



**ESCUELA SUPERIOR POLITÉCNICA DE CHIMBORAZO**

**SEDE MORONA SANTIAGO**

**FACULTAD DE ADMINISTRACIÓN DE EMPRESAS**

**CARRERA CONTABILIDAD Y AUDITORÍA**

**ANÁLISIS ECONÓMICO DE LOS PRESUPUESTOS ASIGNADOS  
A LOS EMPRENDIMIENTOS POR LAS EMPRESAS DEL SECTOR  
PÚBLICO Y PRIVADO DEL CANTÓN MORONA EN EL AÑO 2020**

**Trabajo de Integración Curricular**

**Tipo:** Proyecto de Investigación

Presentado para optar al grado académico de:

**LICENCIADA EN CONTABILIDAD Y AUDITORÍA**

**AUTORA:**

**JASENIA LUCITANIA VILLA ESPINOZA**

Macas – Ecuador

2021



**ESCUELA SUPERIOR POLITÉCNICA DE CHIMBORAZO**

**SEDE MORONA SANTIAGO**

**FACULTAD DE ADMINISTRACIÓN DE EMPRESAS**

**CARRERA CONTABILIDAD Y AUDITORÍA**

**ANÁLISIS ECONÓMICO DE LOS PRESUPUESTOS ASIGNADOS  
A LOS EMPRENDIMIENTOS POR LAS EMPRESAS DEL SECTOR  
PÚBLICO Y PRIVADO DEL CANTÓN MORONA EN EL AÑO 2020**

**Trabajo de Integración Curricular**

**Tipo:** Proyecto de Investigación

Presentado para optar al grado académico de:

**LICENCIADA EN CONTABILIDAD Y AUDITORÍA**

**AUTORA:** JASENIA LUCITANIA VILLA ESPINOZA

**DIRECTORA:** Ing. ROMANÉ ISABEL PEÑAFIEL MONCAYO Mgs.

Macas – Ecuador

2021

**©2021, Jasenia Lucitania Villa Espinoza**

Se autoriza la reproducción total o parcial, con fines académicos, por cualquier medio o procedimiento, incluyendo la cita bibliográfica del documento, siempre y cuando se reconozca el Derecho de Autor.

Yo, JASENIA LUCITANIA VILLA ESPINOZA, declaro que el presente Trabajo de Integración Curricular es de mi autoría y los resultados del mismo son auténticos. Los textos en el documento que provienen de otras fuentes están debidamente citados y referenciados.

Como autora asumo la responsabilidad legal y académica de los contenidos de este trabajo de Integración curricular; el patrimonio intelectual pertenece a la Escuela Superior Politécnica de Chimborazo.

Macas, 17 de septiembre de 2021






**Jasenia Lucitania Villa Espinoza**

**1400878425**

**ESCUELA SUPERIOR POLITÉCNICA DE CHIMBORAZO**  
**FACULTAD DE ADMINISTRACIÓN DE EMPRESAS**  
**CARRERA CONTABILIDAD Y AUDITORÍA**

El Tribunal del Trabajo de Integación Curricular certifica que: El Trabajo de Integación Curricular: Tipo: Proyecto de Investigación, **ANÁLISIS ECONÓMICO DE LOS PRESUPUESTOS ASIGNADOS A LOS EMPRENDIMIENTOS POR LAS EMPRESAS DEL SECTOR PÚBLICO Y PRIVADO DEL CANTÓN MORONA EN EL AÑO 2020**, realizado por la señorita: **JASENIA LUCITANIA VILLA ESPINOZA**, ha sido minuciosamente revisado por los Miembros del Tribunal del Trabajo de Integación Curricular, el mismo que cumple con los requisitos científicos, técnicos, legales, en tal virtud el Tribunal autoriza su presentación.

	<b>FIRMA</b>	<b>FECHA</b>
Eco.Edison Marcelo Meledres Medina Mgs. <b>PRESIDENTE DEL TRIBUNAL</b>	 EDISON MARCELO MELENDRE S MEDINA	2021-09-17
Ing. Isabel Romané Peñafiel Moncayo Mgs. <b>DIRECTORA DEL TRABAJO DE INTEGRACIÓN CURRICULAR</b>	 Firmado digitalmente por: ISABEL ROMANE PENAFIEL MONCAYO	2021-09-17
Ing. Marcelo Eduardo Sánchez Salazar Mgs. <b>MIEMBRO DE TRIBUNAL</b>	 MARCELO EDUARDO SANCHEZ SALAZAR	2021-09-17

## **DEDICATORIA**

Este trabajo se lo dedico a mi madre, por ser una persona que ha entregado todo por el logro de cada una de mis metas.

**Jasenia**

## **AGRADECIMIENTOS**

Agradezco principalmente a Dios, por haberme dado la oportunidad de llegar hasta donde estoy hoy, por brindarme salud a mí y a mi familia. A mis padres, que siempre me han apoyado en los buenos y en los malos momentos; especialmente a mi madre, que nunca me dejó sola todo el trascurso académico de mi carrera. A mis docentes, a los cuales les tengo un cariño especial por compartir sus conocimientos. A mis compañeros y amigos, que compartieron conmigo todo lo bueno así como lo malo que pasamos. A mi tutora y asesor, por la paciencia y apoyo que me brindaron para poder acabar mi trabajo.

**Jasenia**

## TABLA DE CONTENIDOS

ÍNDICE DE TABLAS.....	xi
ÍNDICE DE GÁRFICOS.....	xii
ÍNDICE DE ANEXOS.....	xiii
RESUMEN .....	xiv
ABSTRACT.....	xv
INTRODUCCIÓN.....	1

### CAPÍTULO I

<b>1. MARCO TEÓRICO - REFERENCIAL .....</b>	<b>2</b>
<b>1.1. Planteamiento Del Problema .....</b>	<b>2</b>
<b>1.2. Formulación Del Problema.....</b>	<b>2</b>
<b>1.3. Objetivos.....</b>	<b>3</b>
<b>1.3.1. <i>Objetivo General</i> .....</b>	<b>3</b>
<b>1.3.2. <i>Objetivos Específicos</i> .....</b>	<b>3</b>
<b>1.4. Justificación.....</b>	<b>3</b>
<b>1.4.1. <i>Justificación teorica</i>.....</b>	<b>3</b>
<b>1.4.2. <i>Justificación metodológica</i> .....</b>	<b>4</b>
<b>1.4.3. <i>Justificación práctica</i>.....</b>	<b>4</b>
<b>1.5. Antecedentes de la Investigación.....</b>	<b>4</b>
<b>1.6. Marco Teórico .....</b>	<b>5</b>
<b>1.6.1. <i>Emprendimiento</i> .....</b>	<b>5</b>
<b>1.6.2. <i>Tipos de emprendimiento</i> .....</b>	<b>6</b>
<b>1.6.2.1. <i>Emprendimientos según su propósito:</i> .....</b>	<b>6</b>
<b>1.6.3. <i>Tipos de emprendedores</i>.....</b>	<b>7</b>
<b>1.6.3.1. <i>Emprendedor social</i> .....</b>	<b>7</b>
<b>1.6.3.2. <i>Emprendedor especialista</i>.....</b>	<b>7</b>
<b>1.6.3.3. <i>Emprendedor multifuncional</i> .....</b>	<b>7</b>
<b>1.6.3.4. <i>Emprendedores por accidente</i>.....</b>	<b>7</b>
<b>1.6.3.5. <i>Emprendedor oportunista</i> .....</b>	<b>8</b>
<b>1.6.3.6. <i>Emprendedor inversionista</i> .....</b>	<b>8</b>
<b>1.6.3.7. <i>Emprendedor por necesidad</i> .....</b>	<b>8</b>
<b>1.6.3.8. <i>Emprendedor innovador o visionario</i> .....</b>	<b>8</b>



1.6.3.9.	<i>Emprendedor con financiamiento público</i> .....	8
1.6.4.	<i>Ley orgánica de emprendimiento e innovación</i> .....	8
1.6.4.1.	<i>Art. 1.- Objeto y ámbito</i> .....	8
1.6.5.	<i>Apoyo presupuestario</i> .....	9
1.6.6.	<i>La asignación de recursos</i> .....	9
1.6.7.	<i>Presupuesto</i> .....	9
1.6.8.	<i>Presupuesto público</i> .....	9
1.6.9.	<i>El presupuesto privado</i> .....	9
1.6.10.	<i>Métodos de asignación de recursos</i> .....	10
1.6.11.	<i>Ciclo presupuestario</i> .....	10
1.6.12.	<i>Proceso o ciclo presupuestario</i> .....	10
1.6.13.	<i>Análisis de presupuestos</i> .....	11
1.6.14.	<i>Importancia del presupuesto</i> .....	11
1.6.15.	<i>Análisis del presupuesto público</i> .....	11
1.6.16.	<i>Proceso de análisis y validación de las proformas institucionales</i> .....	12
1.6.17.	<i>Generación de escenarios de la proforma</i> .....	12
1.6.18.	<i>Formulación del programa anual de inversiones</i> .....	12
1.6.19.	<i>Ejecución presupuestaria</i> .....	13
1.6.20.	<i>Programación de la ejecución presupuestaria</i> .....	13
1.6.21.	<i>Programación presupuestaria de las empresas públicas</i> .....	13
1.6.22.	<i>Análisis del presupuesto privado</i> .....	13
1.6.23.	<i>Herramientas de control de presupuestos</i> .....	14
1.6.24.	<i>El control presupuestario</i> .....	14
1.6.25.	<i>Elementos de control</i> .....	14
1.7.	<b>Marco Conceptual</b> .....	15
1.7.1.	<i>Emprendimiento</i> .....	15
1.7.2.	<i>Innovación</i> .....	15
1.7.3.	<i>Emprendedor</i> .....	15
1.7.4.	<i>Ecosistema emprendedor</i> .....	15
1.7.5.	<i>Cultura emprendedora</i> .....	15
1.7.6.	<i>Capital semilla</i> .....	15
1.7.7.	<i>Capital de riesgo</i> .....	16
1.7.8.	<i>Control</i> .....	16
1.7.9.	<i>Presupuesto</i> .....	16
1.7.10.	<i>Análisis</i> .....	16

## CAPÍTULO II

2.	<b>MARCO METODOLÓGICO</b> .....	17
2.1.	<b>Enfoque de investigación</b> .....	17
2.2.	<b>Nivel de investigación</b> .....	17
2.3.	<b>Diseño de investigación</b> .....	17
2.3.1.	<i>Estudio descriptivo</i> .....	17
2.4.	<b>Tipo de estudio</b> .....	17
2.4.1.	<i>Estudio exploratorio</i> .....	17
2.4.2.	<i>Estudio descriptivo</i> .....	18
2.4.3.	<i>Estudio documental</i> .....	18
2.4.4.	<i>Estudio analítico</i> .....	18
2.5.	<b>Población y Muestra</b> .....	18
2.6.	<b>Métodos, técnicas e instrumentos de investigación</b> .....	19
2.7.	<b>Análisis e interacción de resultados</b> .....	20

### CAPÍTULO III

3.	<b>MARCO DE RESULTADOS ANÁLISIS Y DISCUSIÓN DE RESULTADOS</b> .	21
3.1.	<b>Listados de las empresas públicas y privadas encuestadas</b> .....	21
3.2.	<b>Resultados de la encuesta</b> .....	23
3.3.	<b>Resultados de la encuesta aplicada</b> .....	23
3.4.	<b>Propuesta de trabajo de investigación</b> .....	28
3.4.1.	<i>Título</i> .....	28
3.4.2.	<i>Justificación</i> .....	28
3.4.3.	<i>Objetivos</i> .....	29
3.4.4.	<i>Responsable</i> .....	29
3.4.5.	<i>Periodicidad</i> .....	29
3.4.6.	<i>Alcance</i> .....	29
3.4.7.	<i>Actividades</i> .....	29
3.4.8.	<i>Cuadro Propuesta de actividades con énfasis en el desarrollo económico de MS</i> ...	30
3.4.9.	<i>Presupuesto general del Estado</i> .....	30
3.4.10.	<i>Información del CNT</i> .....	32
3.4.11.	<i>Información de la Coordinación de Equidad, Formación y Acción Social (CEFAS)</i> .....	33
3.4.12.	<i>Cálculo de los indicadores socioeconómicos de las empresas</i> .....	34
3.4.12.1.	<i>Cálculo de los indicadores socioeconómicos de la Cooperativa Jardín Azuayo</i> .....	34

<b>3.4.12.2.</b>	<i>Cálculo de los indicadores socioeconómicos de la Cooperativa JEP .....</i>	34
<b>3.4.12.3.</b>	<i>Cálculo de los indicadores socioeconómicos del BANECUADOR.....</i>	35
<b>3.4.13.</b>	<i>Cálculos de la tasa de empleo y subempleo de la población de Macas.....</i>	35
<b>3.4.14.</b>	<i>Análisis .....</i>	36
<b>3.4.15.</b>	<i>Tabla resumen de los cálculos de los indicadores socioeconómica.....</i>	36
 <b>CONCLUSIONES.....</b>		38
<b>RECOMENDACIONES.....</b>		39
<b>BIBLIOGRAFÍA</b>		
<b>ANEXOS</b>		

## ÍNDICE DE TABLAS

<b>Tabla 1-2:</b> Técnicas e instrumentos de investigación .....	19
<b>Tabla 1-3:</b> Listado de empresas públicas .....	21
<b>Tabla 2-3:</b> Listado de empresas privadas .....	22
<b>Tabla 3-3:</b> Pregunta 1 .....	23
<b>Tabla 4-3:</b> Pregunta 2 .....	24
<b>Tabla 5-3:</b> Pregunta 3 .....	24
<b>Tabla 6-3:</b> Pregunta 4 .....	25
<b>Tabla 7-3:</b> Pregunta 5 .....	26
<b>Tabla 8-3:</b> Pregunta 6 .....	27
<b>Tabla 9-3:</b> Pregunta 7 .....	28
<b>Tabla 10-3:</b> Cuadro propuesta de actividades .....	30
<b>Tabla 11-3:</b> El presupuesto para cada Función del Estado .....	30
<b>Tabla 12-3:</b> Entidades con más presupuesto .....	31
<b>Tabla 13-3:</b> Distribución para los GAD`s .....	31
<b>Tabla 14-3:</b> Montos de asignación y utilidades de las E. Privadas y E.P. ....	32
<b>Tabla 15-3:</b> Información del CEFAS .....	33
<b>Tabla 16-3:</b> Indicadores Socioeconómicos .....	35
<b>Tabla 17-3:</b> Resumen de los resultados calculados .....	36
<b>Tabla 18-3:</b> Beneficiarios de las capacitaciones por el CEFAS .....	37

## ÍNDICE DE GÁRFICOS

<b>Gráfico 1-3:</b>	Influencia de los emprendimientos en el desarrollo social y económico. ....	23
<b>Gráfico 2-3:</b>	Asignación de presupuesto para los emprendimientos.....	24
<b>Gráfico 3-3:</b>	Tiempo en que realiza presupuesto. ....	25
<b>Gráfico 4-3:</b>	Tiempo que se desembolsa presupuesto.....	26
<b>Gráfico 5-3:</b>	Planes o proyectos para presupuestos.....	26
<b>Gráfico 6-3:</b>	Seguimiento y control del presupuesto.....	27
<b>Gráfico 7-3:</b>	Herramienta para control de presupuesto. ....	28

## **ÍNDICE DE ANEXOS**

- ANEXO A:** ENCUESTA PARA LA RECOLECCIÓN DE DATOS DEL TRABAJO DE INTEGRACIÓN CURRICULAR DE LA ESPOCH SEDE MORONA SANTIAGO6
- ANEXO B:** BALANCE DE PRESUPUESTO DE LA COORPORACIÓN NACIONAL DE TELECOMUNICACIONES (CNT)
- ANEXO C:** ESTADOS FINANCIEROS DE LA (JEP Y JARDÍN AZUAYO)

## RESUMEN

El presente proyecto, tuvo como objetivo realizar un análisis económico de la asignación presupuestaria por parte de las empresas del sector público y privado, para los emprendimientos de la parroquia Macas, cantón Morona de la provincia de Morona Santiago. Para ello, se identificaron las empresas que se encuentran vigentes en la provincia, se clasificó el catastro en función del registro del SRI, se determinó una muestra de población finita, con un total de 36 empresas entre públicas y privadas, a las que se realizó una encuesta aleatoria. Con la tabulación de los resultados de la encuesta, se ejecutó un análisis económico, tablas y cálculos con los indicadores socioeconómicos de las zonas rurales, con el fin de conocer la forma en que se asignan los recursos económicos a los emprendimientos, así como identificar el nivel de subempleo y desempleo. Se realizó investigación documental sobre los estados financieros de una muestra de cinco empresas. Como resultados, la tasa de subempleo es del 24,1%, la tasa de desempleo es del 6,1% y se cuenta con una Población Económicamente Activa (PEA) total de 13.251 personas en la parroquia Macas en el año 2020. Se concluye que las empresas públicas sí cuentan con un presupuesto fijo, mientras que, las empresas privadas no. Sin embargo, en la parroquia Macas existen empresas públicas que apoyan la creación y el fortalecimiento de los emprendimientos, mediante la organización de ferias para la comercialización de sus productos. Se recomienda a quienes profundicen en este tipo de estudios, se sirvan de información actualizada, para que los datos sean confiables.

**PALABRAS CLAVES:** <PRESUPUESTOS>, < EMPRENDIMIENTOS>, <ANÁLISIS FINANCIERO>, < EMPRESAS PÚBLICAS>, < EMPRESAS PRIVADAS>.

**INES  
ZAPATA  
ZUMAR  
RAGA**

Firmado digitalmente por INES  
ZAPATA ZUMARRAGA  
DN: cn=INES ZAPATA  
ZUMARRAGA, gn=INES, c=EC,  
l=RIOBAMBA, ou=Certificado  
de Clase 2 de Persona Física  
EC,  
e=ineszapata@hotmail.com  
Motivo: Aprobé este  
documento  
Ubicación:  
Fecha: 2021-07-20 10:17:05-00



**1414-DBRA-UPT-2021**

## **ABSTRACT**

The objective of this project was to carry out an economic analysis of the budget allocation by public and private sector companies to the entrepreneurship form Macas parish, Morona canton from Morona Santiago province. Therefore, the companies that are in force in the province were identified, the cadastre was classified based on the SRI registry, a finite population sample was determined with a total of 36 companies between public and private, which were carried out a random survey. With the tabulation of the results from the survey, an economic analysis, tables and calculations were executed with the socioeconomic indicators of rural areas, in order to know the way in which economic resources are assigned to the entrepreneurship, as well as to identify the level of underemployment and unemployment. Documental research was performed on the financial statements of a sample of five companies. As a result, the underemployment rate is 24.1%, the unemployment rate is 6.1% and there is a total Economically Active Population (EAP) of 13.251 people in the Macas parish in 2020. It is concluded that public companies have a fixed budget, while private companies do not have it. However, in Macas parish there are public companies that support the creation and strengthening of the entrepreneurship, through the organization of fairs for the commercialization of their products. Those who delve into this type of study are recommended to use updated information in order to the data are reliable.

Keywords: <BUDGET>, <ENTREPRENEURSHIP>, <FINANCIAL ANALYSIS>, <PUBLIC COMPANIES>, <PRIVATE COMPANIES>.



Firmado electrónicamente por:  
**LUIS ARMANDO  
QUISHPE HIPO**



## **INTRODUCCIÓN**

El emprendimiento se refiere a los esfuerzos, oportunidades y proyectos en los que una persona o más encuentran la manera de iniciar una empresa o una solución innovadora. No solo para generar ganancias, sino que satisface las necesidades de los consumidores (Palacios, 2020, párr. 4).

El Ecuador es el país de Latinoamérica con la tasa de Actividad Emprendedora Temprana (TEA) más alta: 36,7%, de acuerdo con Global Entrepreneurship Monitor (GEM). Pero también es donde más emprendimientos cierran por problemas personales, la falta de rentabilidad y financiamiento (Zapata, 2021, párr. 11). Cada uno de tres ecuatorianos, es emprendedor, pero eso no significa que estos se desenvuelvan al máximo o prosperen como se desea. En el cantón Morona, el segundo cantón más extenso de la Provincia de Morona Santiago, sucede lo mismo, muchos de los emprendimientos cierran por las mismas circunstancias vistas anteriormente.

Esta investigación se realizó con el propósito de dar a conocer a los emprendedores cuáles son las empresas del sector público y privado que asignan presupuesto para iniciar y fortalecer emprendimiento, debido a que la ciudadanía no conoce el apoyo y oportunidades que brindan las instituciones del cantón Morona.

Este documento se encuentra dividido en cuatro capítulos. En el primer capítulo se identifica la problemática, los objetivos, la justificación, los antecedentes de la investigación, el marco teórico y el marco conceptual. En el segundo capítulo se encuentra la metodología, se describe el enfoque, nivel y diseño de la investigación, el tipo de estudio, la población y muestra a investigar y los métodos, técnicas e instrumentos de investigación. En el tercer capítulo se encuentra el listado de las empresas públicas y privadas y los resultados obtenidos de la aplicación de la encuesta. En el último capítulo se encuentra la propuesta del análisis económico. Finalmente, las conclusiones y los resultados.

# CAPÍTULO I

## 1. MARCO TEÓRICO - REFERENCIAL

### 1.1. Planteamiento Del Problema

De acuerdo con López (2016) en México cerca del 75% de los emprendimientos fracasan, debido a la falta de un presupuesto que impulse la creación y el mantenimiento de los proyectos. Es por ello que, los emprendedores mundialmente tienen algo en común: la preocupación por la financiación, el conseguir dinero para comenzar o mantener un negocio sigue siendo una asignatura pendiente para la mayoría de los emprendedores, que confiesan sentirse algo perdidos cuando se trata de atraer inversiones (López, 2016, párr. 1-5).

*Uno de los principales obstáculos para los emprendimientos a nivel global es la incapacidad de lograr obtener el financiamiento necesario para emprender. Esta es la principal conclusión del informe Amway Global Entrepreneurship Report (AGER) en el que han participado unos 50.000 emprendedores de 44 países de Asia, Europa y América (BBVA, 2019, párr. 2).*

En lo que respecta a Ecuador, en la investigación sobre el capital emprendedor y su incidencia en el desarrollo socioeconómico, permite deducir que las provincias más emprendedoras y con mayor crecimiento son aquellas en las cuales existe una fuerte presencia de políticas de apoyo hacia los emprendimientos, es decir, los emprendimientos necesitan de un financiamiento o de un capital para iniciar con su actividad económica (Flor, 2016, p. 34).

Dentro de la provincia de Morona Santiago, cantón Morona, parroquia Macas, muchos emprendedores no consiguen el dinero suficiente para iniciar con su emprendimiento, este es un factor por el cual no beneficia al crecimiento económico y productivo para mejorar la economía de la parroquia, cantón y hasta la provincia en el cual se desenvuelven con la actividad económica determinada.

### 1.2. Formulación del Problema

¿De qué manera el efectuar un análisis económico de los presupuestos asignados a los emprendimientos por las empresas del sector público y privado, ayuda a la generación de nuevos emprendimientos en el cantón Morona?

### **1.3. Objetivos**

#### ***1.3.1. Objetivo General***

Efectuar el análisis económico de los presupuestos asignados a los emprendimientos por las empresas del sector público y privado del cantón Morona en el año 2020.

#### ***1.3.2. Objetivos Específicos***

- Identificar si las empresas públicas y privadas cumplen con el proceso de asignación de presupuesto.
- Respaldar mediante la teoría del procedimiento de análisis económico de los presupuestos asignados para emprendimiento por las empresas públicas y privadas del cantón Morona.
- Determinar las herramientas de seguimiento a la correcta utilización de los presupuestos asignados.

### **1.4. Justificación**

#### ***1.4.1. Justificación teorica***

La presente investigación comprende el análisis de los semblantes importantes presentados anteriormente con el fin de verificar los aspectos del apoyo público y privado referenciado con los emprendimientos.

Mediante la utilización de diferentes recursos y conocimientos todos aquellos adquiridos en el proceso estudiantil referente a la carrera y con relación al análisis económico de la asignación presupuestaria para los emprendimientos que permitan conocer el crecimiento social y económico dentro del cantón Morona.

Esta investigación está destinada para las empresas ubicadas en la parroquia Macas e incluye el uso del proceso de análisis del presupuesto asignado por el sector público y privado para los diferentes emprendimientos existentes. Además, estos aspectos brindarán información relevante para el desarrollo del proyecto y permitirán una buena comprensión para los diferentes lectores. El proyecto de investigación ayudará a la sociedad emprendedora en lo que se refiere al conocimiento de las asignaciones presupuestarias otorgadas, tanto del sector público como del privado, para los emprendimientos, promoviendo el desarrollo económico y productivo de la parroquia Macas. Además, impulsa a la ciudadanía a perder el miedo a iniciar su propio negocio

y sirve de guía para el conocimiento de las empresas que están dispuesta a generar presupuestos para emprender.

También, esta investigación aportará con datos del Código de Finanzas Públicas, así como del Código Tributario, fortaleciendo el conocimiento de muchos de los ciudadanos del cantón que, por varias razones, posiblemente desconocen estas leyes.

#### ***1.4.2. Justificación metodológica***

El presente trabajo se elaboró mediante la utilización de encuestas, para dar respuestas a las diferentes problemáticas encontradas en el instante de la debida realización del tema central de la investigación. También, se usó la técnica documental, para el análisis de los balances financieros de las empresas, así como en el desarrollo del marco teórico.

#### ***1.4.3. Justificación práctica***

De los resultados de las encuestas aplicadas, se realizó el análisis económico a los presupuestos asignados para los emprendimientos por parte de las empresas del sector público y del privado. En el sector público, esta investigación puede aportar datos, para la aplicación en proyectos de apoyo en la comercialización de productos. En el sector privado, este estudio otorga elementos legales para el inicio de un emprendimiento.

### **1.5. Antecedentes de la Investigación**

En el cantón Morona, el desarrollo de emprendimientos se ha visto estancado por varios factores principales, dentro de los cuales se tenía: la falta de presupuestos asignados, ya sean públicos o privados; la falta de conocimiento de normativa; y, la carencia de un estudio de factibilidad para la creación de los emprendimientos. La investigación se centra en buscar vías factibles para el óptimo crecimiento de los emprendimientos a nivel cantonal.

De acuerdo con Negrete (2019), en su trabajo de titulación “Impacto económico de la optimización del gasto público en el presupuesto general del estado ecuatoriano en los ejercicios fiscales 2016-2017-2018 y en la elaboración de la proforma 2019”, determinó como objetivo identificar la estructura del presupuesto general del Estado, para analizar ciertos períodos y si el perfeccionamiento del gasto público genera viabilidad fiscal y algunas soluciones desde la teoría económica. Además, con la aplicación de una encuesta, se concluyó que el presupuesto prevé un crecimiento económico cuando está muy bien elaborado y ejecutado (Negrete, 2019, p. 7-97).

De acuerdo con Loor y Loor (2019), en su estudio “Impacto socioeconómico de la ejecución presupuestaria en el Gobierno Autónomo Descentralizado Parroquial Rural de Convento periodos 2014-2017”, obtuvo como objetivos: lograr un análisis general de la gestión presupuestaria, vinculada con la producción de bienes y servicios que ofrece a la colectividad, en el cual afirma que llevar una adecuada coordinación en los procesos interinstitucionales de las fases del ciclo presupuestario ayudando a los objetivos de la planificación y las disponibilidades presupuestarias relacionados con el escenario fiscal, definiendo los programas, proyectos y actividades a incorporar en el presupuesto, llegando a la conclusión de que el 86% de la población se encuentra satisfecha (Loor & Loor, 2019, pp. 6-65).

De acuerdo con Freddy Almache (2016, p. 7), en su trabajo de investigación, “Análisis y evaluación de las asignaciones económicas al presupuesto del hospital de la Policía Nacional Guayaquil no. 2 periodo 2012-2016”, nos señala que la importancia del presupuesto es vital para el desarrollo y prosperidad de cualquier ente, debido al buen manejo, como objetivo obtuvo lo siguiente: analizar el procedimiento de las asignaciones económicas del presupuesto, que lo pudo lograr mediante varias estrategias y métodos como una encuesta o entrevista. Además, llegó a la conclusión de que asignar presupuestos de una manera adecuada ayuda con el desarrollo económico y social no solo del negocio, empresa, institución y emprendimiento, sino que también del lugar en donde se desenvuelve la actividad económica.

## **1.6. Marco Teórico**

### ***1.6.1. Emprendimiento***

Término popular en el mundo y que se ha vuelto de gran importancia, ante las necesidades de superar los crecientes problemas económicos y sociales. La palabra emprendimiento proviene del francés *entrepreneur* (pionero) haciendo referencia a la habilidad que tienen las persona para alcanzar una meta u objetivo, además esta palabra se utiliza para otorgar a la persona que inicia una nueva empresa o proyecto, término que después fue aplicado a empresarios que fueron innovadores o agregaban valor a un producto o proceso ya existente (Schnarch Kirberg, 2019, p. 21). Emprender hace referencia a sacar adelante un proyecto o negocio. El emprendimiento suele ser negocio que se desarrolla con ambiciones y esfuerzo haciendo frente a muchas dificultades, con el objetivo o finalidad de llegar a una determinada meta (Pérez Porto & Gardey, 2013, párr. 1).

## **1.6.2. Tipos de emprendimiento**

### *1.6.2.1. Emprendimientos según su propósito:*

#### *- Pequeñas empresas*

Estas empresas un propietario o dueño es quien dirige la organización, con algunos trabajadores a su cargo. Son los pequeños negocios que usualmente los podemos ver en lugares como las calles o avenidas de las ciudades que tienen poca rentabilidad para sus dueños, además son considerados exitosos si estos logran solventar las necesidades básicas de la familia (Content, 2018, párr. 1-2).

#### *- Empresas escalables*

Su propósito es cubrir más de la necesidad de dueño, concebidos con la imagen de producir grandes niveles de crecimiento gracias a la innovación y estrategias. Los negocios tecnológicos, relacionados con el desarrollo de software y dispositivos electrónicos es un buen ejemplo de empresa enfocada en el concepto de escalabilidad (Content, 2018, párr. 3-4).

#### *- Organizaciones sociales*

La intención principal de estas organizaciones no es precisamente con fines de lucro, rentabilidad o posesionarse en el mercado sino de generar un impacto en el mundo. Son empresas que no buscan un fin económico y se centran en sectores como la educación, derechos humanos, desarrollo humano, salud o medio ambiente, etc. Es decir, están en la espera de ayudar a la sociedad (Content, 2018, párr. 5-7).

#### *- Emprendimientos novedosos*

Los negocios o emprendimiento basados en desarrollar un proyecto innovador para crear un producto o servicio, se le puede llamar un emprendimiento novedoso. Una de las características principales de estos negocios es que, al momento de generarse la idea innovadora, demandan de un gran capital para lograr desenvolverse en todas las etapas de investigación para al final tener el desarrollo del modelo de negocios (Content, 2018, párr. 8-10).

#### *- Negocios oportunistas*

Estos nacen de acuerdo con una necesidad determinada en un momento específico con idea ya establecida para aprovechar esa oportunidad, este tipo de emprendimiento necesita de una gran visión por parte del emprendedor para descubrir, desenvolver y poner en marcha un plan de negocio que satisfaga esa escasez del mercado por dicha idea (Content, 2018, párr. 11-12).

#### *- Emprendimientos incubadores*

Estos emprendimientos tienen ideas que perduran por un largo periodo de tiempo en investigación y por ende en desarrollo. Para esto las empresas que poseen estos emprendimientos utilizan las incubadoras de ideas para recoger la mayor cantidad posible de información y afirmar que el negocio brinde los resultados esperados.

De igual forma, estos proyectos son puestos en marcha por organizaciones que tienen posicionado una parte del mercado los cuales sirven como intermediarios para mantenerse actualizadas con las tendencias (Content, 2018, párr. 13-15).

- *Negocios espejos*

Estos negocios solo se enfocan en sacar productos ya existentes a la venta, es decir, no tienen nada de innovadoras, estos pueden ser las franquicias, tiendas, etc. (Content, 2018, párr. 16-18).

### **1.6.3. Tipos de emprendedores**

#### *1.6.3.1. Emprendedor social*

Este emprendedor busca resolver ciertos problemas en su sociedad a través de procedimientos innovadores, sin fines de lucro, ni popularidad. Este emprendedor simplemente requiere implantar sus ideas para que la sociedad obtenga la calidad de vida que se merecen (Content, 2018, párr. 19-20).

#### *1.6.3.2. Emprendedor especialista*

Es aquella persona especialista que se centra en ideas para un determinado sector, buscando crecer al mismo nivel que ellas. Profesionales que combinan toda su educación con el emprendimiento para desarrollar proyectos con fines de lucro (Content, 2018, párr. 21-22).

#### *1.6.3.3. Emprendedor multifuncional*

Son personas multifacéticas, es decir, que son personas que pueden realizar varios planes a la vez, sin que estos estén entrelazados, además su capacidad les permite trabajar con dos o más negocios simultáneamente, sin perder la concentración en ninguno (Content, 2018, párr. 23-24).

#### *1.6.3.4. Emprendedores por accidente*

Estos emprendedores por accidente son aquellos que no están buscando algo en común simplemente se topan con una idea al azar y una vez identificada la ven como una probabilidad real de generarlo en un negocio (Content, 2018, párr. 25-26).

#### *1.6.3.5. Emprendedor oportunista*

El emprendedor optimista es aquel que sabe identificar una oportunidad y la pone en marcha, es decir, desarrolla una solución a un problema en específico (Content, 2018, párr. 27).

#### *1.6.3.6. Emprendedor inversionista*

Este es el que posee los recursos económicos suficientes y que está en busca de planes para invertir y poner los recursos que posee sobre ellas y producir mucho más. Es decir que simplemente se considera como un socio capitalista (Content, 2018, párr. 28-29).

#### *1.6.3.7. Emprendedor por necesidad*

Son emprendedores que vivieron una situación negativa, como desempleo, subempleo y situación económica, etc. deciden empezar con negocio para solventar la necesidad, además estos son los más comunes, es decir son emprendedores que decidieron satisfacer sus necesidades con un negocio (Content, 2018, párr. 30-31).

#### *1.6.3.8. Emprendedor innovador o visionario*

Es aquel que tiene una visión diferente y busca nuevas formas de dar solución a un problema para que sean más viables y con precios económicos para un sector de la población haciéndolos más rentables (Content, 2018, párr. 32).

#### *1.6.3.9. Emprendedor con financiamiento público*

Es un emprendedor que recibe financiación por parte de la administración pública, siendo una financiación poco conocida, debido a que la información sobre esta fuente es muy dispersa (Trenza, 2018, párr. 68-69).

### ***1.6.4. Ley orgánica de emprendimiento e innovación***

#### *1.6.4.1. Art. 1.- Objeto y ámbito.*

La presente ley tiene por objeto establecer el marco normativo que incentive y fomente el emprendimiento, la innovación y el desarrollo tecnológico, promoviendo la cultura emprendedora



e implementando nuevas modalidades societarias y de financiamiento para fortalecer el ecosistema emprendedor.

El ámbito de esta ley se circunscribe a todas las actividades de carácter público o privado, vinculadas con el desarrollo del emprendimiento y la innovación, en el marco de las diversas formas de economía pública, privada, mixta, popular y solidaria, cooperativista, asociativa, comunitaria y artesanal (Asamblea, 2020, p. 4).

#### ***1.6.5. Apoyo presupuestario***

El apoyo presupuestario constituye un medio para prestar una ayuda eficaz y lograr unos resultados sostenibles en apoyo de las iniciativas (Bruselas, 2017, p. 15).

#### ***1.6.6. La asignación de recursos***

Es el proceso que consiste en distribuir los recursos disponibles en un momento establecido, entre las diferentes alternativas o usos (Fortùn, 2020, párr. 1).

#### ***1.6.7. Presupuesto***

Es un plan operativo y de recursos de una institución, utilizado para lograr en un periodo determinado los objetivos planteados y expresado en términos económicos (Sánchez, 2019, párr. 1).

#### ***1.6.8. Presupuesto público***

Es un instrumento que ayuda a la gestión del Estado para el logro de resultados a favor de la población, a través de la prestación de servicios y logro de metas democráticas por las Entidades Públicas. Establece los límites de gastos durante el año fiscal, por cada una de las Entidades del Sector Público y los ingresos que los financian, conforme la cantidad de los Fondos Públicos, a fin de mantener el equilibrio fiscal (Ministerio de Economía y Finanzas, 2020, párr. 1).

#### ***1.6.9. El presupuesto privado***

Es un instrumento de planificación que elaboran las empresas privadas para fijar metas específicas, es decir un estudio de ingresos y egresos para la realización de una actividad comercial con el fin de obtener ganancias (Cume, 2019, párr. 2).

### ***1.6.10. Métodos de asignación de recursos***

Los métodos de asignación de recursos son los siguientes (Coggle, 2019, p. 1):

- *Características personales*, se asignan los recursos con base a aspectos de cada persona o requeridos.
- *Primero en llegar, primero en ser atendido*, asigna los recursos a los primeros, es decir, entre quienes lo solicitaron desde un inicio.
- *Concurso*, asigna los recursos a un ganador del grupo de las competencias deportivas que se emplean para este método.
- *Regla de la mayoría*, asigna los recursos conforme a lo que la mayoría elija, es forma en que los votantes eligen.
- *Sistema de órdenes*, asigna los recursos en función a una orden que viene de una autoridad.
- *Cuando se asigna un recurso escaso de acuerdo con los precios del mercado*, aquellos que están dispuestos y pueden pagar el precio obtienen el recurso.
- *Lotería*, Asignar recursos entre las personas que eligen los números ganadores, tarjetas de rifa o afortunados.
- *Fuerza*, el uso de la fuerza juega un rol crucial, para bien o para mal en la asignación de recursos escasos.

### ***1.6.11. Ciclo presupuestario***

De acuerdo con Llamas (2020, párr. 1), determina que: es un proceso que consta de un conjunto de períodos o etapas en las que intervienen las entidades que deciden, ejecutan y evalúan el presupuesto. Las etapas que componen este ciclo incluyen: programación, formulación, aprobación, ejecución, evaluación, cierre y liquidación.

### ***1.6.12. Proceso o ciclo presupuestario.***

- a) *Programación*: Se establece los objetivos y metas a corto, mediano y largo plazo. Para conseguir lo propuesto, se plantea un plan operativo que vincula los objetivos con las metas y resultados de los programas y proyectos que son parte del presupuesto (Santiago, 2018, p.12).
- b) *Formulación*: Recoge los requerimientos de las instituciones o departamentos involucrados, con la finalidad de apoyar el cumplimiento de los planes y programas que se elaboran desde un principio (Santiago, 2018, p. 12).
- c) *Aprobación*: La máxima autoridad competente de cualquier institución será la encargada de aprobar el presupuesto planteado para un tiempo determinado. (Santiago, 2018, p. 12)

d) *Ejecución*: Se pone en marcha el presupuesto, es decir, se cumplen todas las actividades destinadas a la utilización de los recursos humanos, materiales y financieros todo aquello con el propósito de obtener bienes y servicios en la cantidad, calidad y tiempo previstos (Santiago, 2018, p. 13).

e) *Seguimiento y control*: hace referencia a la medición de resultados tanto físicos como financieros obtenidos y los efectos que éstos han producido, así como el análisis de variaciones financieras (Santiago, 2018, p. 13).

f) *Clausura y liquidación*: Se realizan informes sobre la ejecución presupuestaria, en estos se describirán los aspectos relevantes y las novedades detectadas en el análisis de la información del presupuesto establecido (Santiago, 2018, p. 13).

### ***1.6.13. Análisis de presupuestos***

Es aquel análisis sistemático que analiza el futuro y presente de un proceso productivo y financiero de una empresa, calculando los input y output de los recursos, es decir, las entradas y salidas de los recursos, siendo los recursos dinero, tiempo, materiales, entre otros. El presupuesto se debe entregar como resultado de indicadores financieros, sobre cantidad y costo de recursos requeridos para desarrollo del producto y del proceso de rentabilidad de los productos, utilidades esperadas, flujo de efectivo e indicadores financieros. El presupuesto estudia y calcula la entrada de recursos, costos y tiempos en que estos pasan por el proceso productivo, el tiempo de venta, tiempo de recaudo del efectivo y circularidad con que estos vuelven a producir nuevos recursos, para mostrar al final la rentabilidad de los recursos circularizados puestos a disposición (Grisales, 2017, p. 17).

### ***1.6.14. Importancia del presupuesto***

Es importante debido que ayudan a: prever circunstancias inciertas, trabajar con rumbo definido, planear metas razonables, procurar obtener resultados, anticiparse al futuro, prever el futuro, idear un mecanismo para obtener los logros, analizar estrategias (Grisales, 2017, p. 18).

### ***1.6.15. Análisis del presupuesto público***

El análisis presupuestario permite que tanto el gobierno como la sociedad civil evalúen si los recursos del gobierno están siendo utilizados de la manera más eficiente y efectiva posible. Los gobiernos, ONG y organizaciones de la sociedad civil pueden supervisar, evaluar e influir en la realización de este derecho humano mediante: La identificación de elementos que sean mensurables en términos presupuestarios, el examen de los ingresos y gastos fiscales en relación

con la pobreza, la igualdad de género y la realización del derecho a la alimentación. La presentación de las mejores prácticas para informar adecuadamente a los ciudadanos sobre argumentos de planificación y presupuestarias (transparencia), facilitar una participación significativa de la sociedad civil (participación) y presentación adecuada y oportuna de informes (rendición de cuentas) (MEF, 2020, párr. 4).

#### ***1.6.16. Proceso de análisis y validación de las proformas institucionales***

Las proformas presupuestarias institucionales, remitidas al MEF en los términos de las Directrices Presupuestarias, serán sometidas al análisis y validación de su consistencia técnica y de los lineamientos de dichas Directrices por parte de la Subsecretaría de Presupuesto (Ministerio de Economía y Finanzas, 2018, p. 23).

Para el caso en que las instituciones no hayan cumplido con remitir su proforma presupuestaria, la Subsecretaría de Presupuesto la elaborará por su cuenta sobre la base del presupuesto codificado vigente y los lineamientos contenidos en las Directrices Presupuestarias.

Como parte de dicho proceso se podrán efectuar los ajustes que sean necesarios para que exista la debida coherencia de la proforma presupuestaria con el escenario macroeconómico plurianual actualizado por la Subsecretaría de Política Fiscal del MEF responsable de la programación macroeconómica; las metas del déficit/superávit de la proforma, los techos de las reglas macro fiscales de crecimiento anual del gasto y disminución del déficit no petrolero y los techos de endeudamiento público (Ministerio de Economía y Finanzas, 2018, p. 23).

#### ***1.6.17. Generación de escenarios de la proforma***

Como producto del proceso de análisis, validación y ajustes, la Subsecretaría de Presupuesto generará los escenarios correspondientes que se pondrán en conocimiento del Titular del Ministerio de Economía y Finanzas. El escenario que las autoridades del MEF consideren como definitivo se presentará a consideración de la Presidencia de la República (Ministerio de Economía y Finanzas, 2018, p. 23).

#### ***1.6.18. Formulación del programa anual de inversiones***

La formulación del Programa Anual de Inversiones, PAI, que estará contenido en la proforma del Presupuesto General del Estado, se efectuará de manera coordinada entre la unidad administrativa del MEF responsable del tratamiento de las inversiones y la SENPLADES, para ello, las Directrices Presupuestarias incorporarán los lineamientos y requisitos para la inclusión de los

proyectos en las proformas institucionales. La proforma solo incorporará los proyectos que consten en el PAI (Ministerio de Economía y Finanzas, 2018, p. 23).

#### ***1.6.19. Ejecución presupuestaria***

Incluye un conjunto de acciones encaminadas a utilizar los recursos (humanos, materiales y financieros) todos estos asignados en el presupuesto con el fin de obtener bienes y servicios en la cantidad, calidad y oportunidad que se brindan. La ejecución presupuestaria se llevará a cabo de acuerdo con las políticas formuladas por el Ministerio de Economía y Finanzas (Ministerio de Economía y Finanzas, 2018, p. 25).

#### ***1.6.20. Programación de la ejecución presupuestaria***

El plan de ejecución presupuestaria incluye los subperíodos definidos en el año fiscal anual, pronosticando la producción de bienes y servicios que la agencia entregará a la sociedad y la distribución temporal de los requerimientos financieros, se requiere consistencia. En el primer caso, se definirá como programación física, y en el segundo caso, se definirá como programación financiera (Ministerio de Economía y Finanzas, 2018, p. 25-26).

#### ***1.6.21. Programación presupuestaria de las empresas públicas***

Las sociedades cotizadas constituidas de conformidad con la ley, con excepción de las sociedades que correspondan al sistema autónomo descentralizado, elaborarán sus presupuestos operativos y de capital en base a sus planes plurianuales y de gobierno, sujetos a los lineamientos presupuestarios emitidos por el MEF. Incluirán todos los ingresos y gastos que generen, así como transferencias legalmente establecidas y subsidios claros que faciliten la participación de entidades del sector público y privado. El formulario de los presupuestos de ingresos y gastos operativos y de capital se enviará al Ministerio de Economía y Finanzas, para análisis y aprobación hasta el 31 de julio de cada año, excepto en los años de cambio de gobierno en que se remitirán hasta el 30 de noviembre (Ministerio de Economía y Finanzas, 2018, p. 26).

#### ***1.6.22. Análisis del presupuesto privado***

Un presupuesto es una herramienta económica que se utiliza para planificar, ejecutar y controlar los ingresos y los gastos. Un presupuesto privado es un plan de acción orientado a alcanzar las metas del plan. Se expresa en términos de valor y financiamiento que se deben cumplir en

determinadas condiciones y en un plazo determinado. Este concepto es aplicable a todo centro de responsabilidad de la organización y está gestionado por una empresa privada. También se puede decir que un presupuesto privado es una herramienta de planificación desarrollada por una empresa privada a través de la cual se pueden establecer objetivos específicos (Tigre, 2021, p. 2). Los presupuestos privados se desarrollan como presupuestos tradicionales en función del alcance y nivel de responsabilidad o en función del sistema contable propiedad de la empresa y el tipo de control a implementar. El plan clásico que constituye un presupuesto integral es: presupuesto de ventas, de producción, de gastos de administración y ventas, de inversiones, de origen y aplicación de fondos (Presupuesto financiero) y balance proyectado (Tigre, 2021, p. 2).

#### ***1.6.23. Herramientas de control de presupuestos***

Son los presupuestos del estado para el sector público, de organismo y entidades oficiales, que generalmente se elaboran por programas, ya que estos prestando atención más a las acciones que se van a realizar que a las adquisiciones, esta es la técnica presupuestaria fue puesta en práctica por la mayoría de las entidades oficiales. Sector privado conocidos también como presupuestos empresariales y están dedicados a la planificación de las actividades de la empresa (Ramírez, 2015, p. 1).

#### ***1.6.24. El control presupuestario***

Se refiere a mantener un orden de las actividades destinadas a equilibrar las cuentas de ingresos y gastos de una organización. El control presupuestario se refiere a las actividades, controles y herramientas que conservan firmes las cuentas públicas del gobierno y privadas. Con la finalidad de los gastos no supere los ingresos (López, 2017, párr. 1).

#### ***1.6.25. Elementos de control***

Los elementos esenciales de control de la organización son: Sistemas de contabilidad, Estados financieros, Supervisión (López, 2017, párr. 3).

## **1.7. Marco Conceptual**

### ***1.7.1. Emprendimiento***

Es aquel proyecto con una durabilidad de 5 años, que requieren recursos para cubrir una demanda o aprovechar oportunidades, además necesita organizarse y desenvolverse, tiene ciertos riesgos con el propósito de generar utilidades, empleo y más (Asamblea Nacional, 2020, p. 4).

### ***1.7.2. Innovación***

Es el proceso de crear nuevos productos con diseños, procesos, servicios, métodos u formación, que den valor a un producto o servicio ya existente, es decir, incluye cosas nuevas (Asamblea Nacional, 2020, p. 4).

### ***1.7.3. Emprendedor***

Son personas naturales o jurídicas que están en busca de rubros económico, trabajando individual o colectivamente para lograr el mismo objetivo, es decir, buscan satisfacer necesidades para generar dinero (Asamblea Nacional, 2020, p. 4).

### ***1.7.4. Ecosistema emprendedor***

Es aquel medio que facilita, contiene e impulsa el desarrollo de empresas y proyectos en un lugar determinado, manteniendo un buen entorno entre el lugar de trabajo y los que los rodean (Asamblea Nacional, 2020, p. 4).

### ***1.7.5. Cultura emprendedora***

Es el conjunto de características, cualidades, conocimientos y habilidades necesarias que posee una persona para empezar y ponerlo en marcha un emprendimiento llevándolo al éxito, además de tener presente la importancia de la innovación para emprender (Asamblea Nacional, 2020, p. 5).

### ***1.7.6. Capital semilla***

Es una inversión de recursos en la fase inicial de un proyecto, desde su concepción hasta el desarrollo de un proyecto innovador, que se ha presentado (Asamblea Nacional, 2020, p. 5).

### ***1.7.7. Capital de riesgo***

Es una inversión referente a la contribución del capital social de un emprendimiento. El aportante que invirtió en un plan se convierte en socio accionista del emprendimiento y de esta manera participa directamente con los riesgos y resultados, es decir comparten el mismo riesgo (Asamblea Nacional, 2020, p. 5).

### ***1.7.8. Control***

El control se basa en el seguimiento de indicadores fiables, lo que le permite supervisar el logro de objetivos y metas. Además, según Henry Fayol, nos dice que el control de la empresa incluye todo lo relacionado con planes aprobados y principios establecidos, es decir, es el proceso de verificar el desempeño comparando el trabajo con los estándares establecidos (López, 2019, párr. 1-4).

### ***1.7.9. Presupuesto***

Una herramienta para ayuda con las funciones de planificación y control, así como el debido seguimiento. Los presupuestos pueden ayudar a los gerentes a planificar el futuro de los proyectos establecidos. Sin embargo. Los administradores también los utilizan para evaluar lo que sucedió en el pasado y compararlos para realizarlo de mejor manera (Santiago, 2018, p. 12).

### ***1.7.10. Análisis***

Un análisis es aquel estudio que se realiza de forma profunda en un sujeto, objeto o situación con el propósito de conocer las características más importantes de su surgimiento, creación o causas originarias, es decir un estudio basado en un tema determinado (Martínez, 2021, párr. 1).



## CAPÍTULO II

### 2. MARCO METODOLÓGICO

#### 2.1. Enfoque de investigación

El presente trabajo investigativo se orientó a la elaboración de un análisis económico de la asignación de presupuestos por parte de las empresas públicas y privadas para los emprendimientos de la provincia de Morona Santiago, cantón Morona, parroquia Macas, a través de técnicas como la observación que se pudo realizar al momento de aplicar las encuestas y métodos cualitativos, los cuales ayudaron analizar información relevante recopilada acerca de las empresas, y cuantitativos, al realizar los cálculos de los balances financieros, que intervinieron en el cumplimiento del objetivo investigativo, objeto y fin del presente trabajo.

#### 2.2. Nivel de investigación

El nivel de investigación del presente trabajo fue de carácter analítico y descriptivo basándose en técnicas y métodos para la ejecución del presente trabajo, puesto que se describirá y analizará información, datos y cálculos encontrados de las empresas públicas y privadas de la parroquia Macas.

#### 2.3. Diseño de investigación

##### 2.3.1. *Estudio descriptivo*

Debido con el proceso de investigación, el desarrollo de este tema fue de manera descriptiva ya que con ello permite entender distintas opiniones y preferencias mediante la encuesta obteniendo así datos reales del cantón Morona, parroquia Macas.

#### 2.4. Tipo de estudio

##### 2.4.1. *Estudio exploratorio*

Se ejecutó en el presente trabajo de investigación, puesto que este proyecto busca identificar las asignaciones presupuestarias a favor de los emprendimientos, incentivando la creación y viabilidad de los negocios. Además del desarrollo en el cantón Morona, parroquia Macas.

#### **2.4.2. Estudio descriptivo**

Se utilizó este estudio, puesto que permite identificar una serie de aspectos y características que poseen las empresas públicas y privadas de la parroquia Macas, así como, se generaron datos cuantitativos que requirieron de un breve análisis.

#### **2.4.3. Estudio documental**

Se aplicó este estudio, porque las evidencias desarrolladas en la investigación fueron realizadas en base a la información recopilada de las diferentes fuentes empresas, los archivos realizados y las evidencias levantadas como las tablas y los cálculos fueron realizados por la investigadora.

#### **2.4.4. Estudio analítico**

De acuerdo con el análisis de la evidencia y documentación que se recopiló del trabajo de investigación obtenida por la encuesta que se aplicaron a las diferentes empresas del cantón Morona, parroquia Macas. Además, se ejecutó un análisis de datos, tablas y cálculos realizados en la propuesta.

### **2.5. Población y Muestra**

Para el presente trabajo de investigación, se tomó como muestra, de acuerdo con el catastro del SRI, en donde se registra 572 empresas entre públicas y privadas. Según el siguiente detalle: 550 privadas y 22 públicas.

$$n = \frac{(z^2) * p * q * N}{e^2(N - 1) + z^2 * p * q}$$

$$n = \frac{(1,03^2) * 0,90 * 0,10 * 572}{0,05^2(572 - 1) + 1,03^2 * 0,90 * 0,10}$$

$$n = \frac{54,62}{1,52}$$

$$n = 35,86$$

$$n = 36$$

Se obtuvo aplicando la fórmula de población finita, una muestra de 36 encuestas, que se ejecutó en el cantón Morona, parroquia Macas a las empresas del sector público y privado, para obtener la información necesaria, divididas según el mis de participación de 31 encuestas a empresas privadas y 5 encuesta pública.

## 2.6. Métodos, técnicas e instrumentos de investigación

Se utilizó el método deductivo ya que este parte de datos generales para llegar a una conclusión particular y el método de análisis, el cuál descompone un todo en varios elementos que se pasan a estudiar de manera minuciosa.

Se aplicó una encuesta, que es una técnica destinada a obtener datos de varias personas, esta encuesta fue aplicada a las empresas del sector público y privados. Además, se utilizó la técnica de la observación en la aplicación de la encuesta, misma que contribuirá y respaldará información relevante para el desarrollo del proyecto de investigación.

**Tabla 1-2:** Técnicas e instrumentos de investigación

TÉCNICAS	INSTRUMENTOS
ENCUESTA	<p>Las encuestas se evidenciarán en un documento físico que resguarde la información del presente trabajo, así como también la tabulación respectiva en hojas electrónicas diseñadas para la presente.</p> <p><b>Detalle:</b>            La encuesta por aplicarse tendrá las siguientes características:  <u>Datos generales</u>, se analizará el nombre de la entidad y actividad de este.  <u>Datos técnicos</u>, se considerará las preguntas esenciales que me permitan dar respuestas a las variables dependientes e independientes a fin de dar respuesta a la hipótesis planteada.  <u>Datos espaciales</u>, se torna importantes este tipo de datos porque permite al investigador tener una referenciarían geográfica de la factibilidad de la ejecución del proyecto.</p>
MUESTREO	<p>En la presente investigación se consideró la fórmula cuando se conoce el tamaño de la población, por lo que se aplica la siguiente fórmula debido a que se cuenta con una población finita:</p> $n = \frac{(z^2) * p * q * N}{e^2(N - 1) + z^2 * p * q}$ <p>El significado de los términos es:            n= Tamaño de la muestra            Z = Margen de confiabilidad, 80% constante 1,03            p = Probabilidad de que el evento ocurra            q = Probabilidad de que el evento no ocurra            E = Error de estimación o error maestral 1% al 3% y del 5% al 6%            N = Población o universo de estudio            N-1 = Factor de corrección.            En donde,</p> $n = \frac{(1,03^2) * 0,90 * 0,10 * 572}{0,05^2(572 - 1) + 1,03^2 * 0,90 * 0,10}$ $n = \frac{54,62}{1,52}$

	$n = 35,86$ $n = 36$ Para la aplicación de la muestra, se tomó en cuenta un nivel de confianza del 80%, estableciendo el mix de participación en el caso de las empresas privadas se consideró 31 encuestas de la muestra y para las públicas 5 encuesta.
--	---

**Realizado por:** Villa, Jasenia, 2021.

## 2.7. Análisis e interacción de resultados

De acuerdo con el análisis e interpretación de resultados se utilizó el método deductivo debido que se trata de aquella orientación que va de lo general a lo específico, además se utilizó la muestra de población finita y el método aleatorio, de acuerdo con el catastro y la cantidad de empresas que existen en el Cantón Morona, parroquia Macas, así mismo, todas las empresas tenían la posibilidad de ser escogidas.

Se realizó una encuesta de 12 preguntas de opción múltiple para facilitar la recopilación de datos y evitar redundancia en las posibles respuestas, mismas que ayudaron con aspectos importantes para la investigación y a través de una hoja de Excel en donde se tabuló los resultados obtenidos una vez aplicada las 36 encuesta a las empresas públicas y privadas de Macas.

## CAPÍTULO III

### 3. MARCO DE RESULTADOS ANÁLISIS Y DISCUSIÓN DE RESULTADOS

#### 3.1. Listados de las empresas públicas y privadas encuestadas

Tomando la información publicada en la página del SRI del año 2020, se muestra el listado de empresa públicas y privadas de Macas, las cuales fueron tomadas del catastro descargado de la página oficial del SRI, en donde constan todas las empresas de la provincia de Morona Santiago, por este motivo se clasificó llegando a obtener el listado de empresas públicas y privadas que declaran y aportan con el desarrollo de la ciudad, mismas que se detallan a continuación.

**Tabla 1-3:** Listado de empresas públicas

EMPRESAS PÚBLICAS	
RUC	NOMBRE DE LA EMPRESA
1768183520001	BANECUADOR
1768161200001	ECUADOR ESTRATÉGICO
1400013809001 1768152480001	EMPRESA NACIONAL MINERA
160049520001	EMPRESA PÚBLICA DE FÁRMACOS (ENFARMA)
1768178600001	EMPRESA PÚBLICA DEL AGUA
1768154500001	EMPRESA PÚBLICA CEMENTERA DEL ECUADOR
	EMPRESA PÚBLICA CASA PARA TODOS
1768154930001	FERROCARRILES DEL ECUADOR
1768037620001	FLOTA PETROLERA ECUATORIANA (FLOPEC)
1768153530001	PETROAMAZONAS Y PETROECUADOR.
1768173990001	UNIDAD NACIONAL DE ALMACENAMIENTO (UNA)
968594430001	ASTILLEROS NAVALES ECUATORIANOS
	CENTROS DE ENTRENAMIENTO PARA EL ALTO RENDIMIENTO
1768152800001	CORPORACIÓN ELÉCTRICA DEL ECUADOR
968599020001	CORPORACIÓN NACIONAL DE ELECTRICIDAD (CNEL)
1768152560001	CORPORACIÓN NACIONAL DE TELECOMUNICACIONES
1768042620001	EMPRESA PÚBLICA CORREOS DEL ECUADOR
1768164810001	EMPRESA DE MUNICIONES SANTA BÁRBARA
	MEDIOS PÚBLICOS DE COMUNICACIÓN DEL ECUADOR
1768173050001	EMPRESA PÚBLICA YACHAY

Fuente: SRI, 2020.

Realizado por: Villa, Jasenia, 2021.

**Tabla 2-2:** Listado de empresas privadas

<b>EMPRESAS PRIVADAS</b>			
<b>N.º</b>	<b>RUC</b>	<b>RAZÓN SOCIAL</b>	<b>DIRECCIÓN</b>
1	190155722001	Cooperativa de ahorro y crédito jardín azuayo Ltda.	Rio Amazonas
2	190316203001	Compañía Trujama s.a.	Hernando de Benavente
3	1490005842001	Fundación Chankuap recursos para el futuro	Vidal Rivadeneira
4	190115798001	Cooperativa de ahorro y crédito juventud ecuatoriana progresista Ltda.	Amazonas
5	1490810389001	COMPAÑÍA CHUNGATA GAGUAY S A	Domingo Comín
6	1490812675001	CONSTRUCTORA JIMÉNEZ & ASOCIADOS CIA. LTDA.	Ortencia Rivadeneira
7	1490820783001	ALMACENES CUENQUITA ACJ S.A.	Guamote
8	1690012606001	Cooperativa de ahorro y crédito de la pequeña empresa de Pastaza Ltda.	10 de agosto
9	1490803560001	Compañía de transporte intracantonal de pasajeros transcutu s.a.	Padre Juan Vigña
10	1791902572001	Hidroabánico s.a.	Pastaza
11	1490803587001	Taxis casacuenve compañía limitada	10 de Agosto
12	1490805504001	Compañía de transportes rodas Pasato s.a.	Manuel Bejarano
13	990006687001	AGRIPAC S.A.	Gavino Rivadeneira
14	991285679001	SERVIENTREGA ECUADOR S.A.	24 de Mayo
15	992460016001	ORMOTO S.A.	Av. 29 de Mayo
16	1490806098001	DISTRUIR CIA. LTDA.	Padre Juan Vigña
17	1791715772001	ECONOFARM S.A.	Soasti
18	1490813663001	IMPORTADORA VÉLEZ CALLE CIA LTDA.	Pastaza
19	1490825408001	Importadora y comercializadora omega Antonio pulla icpulla cia. Ltda.	Soasti
20	1490817898001	Supermercado súper & emperador Súper emperador cia. Ltda.	Las Flores
21	1490818010001	Comercializadora de limpieza y aseo personal Còzar & asociados servicleancozar cia. Ltda.	Avenida 29 de Mayo
22	1490818940001	COMERCIALIZADORA SUPER MARIUXI 123 CIA. LTDA.	Av. Inca Atahualpa
23	190440052001	Comercializadora Alvarado & asociados electro ofertas cia. Ltda.	Av. 10 de agosto
24	1490819262001	Compañía de transporte de carga pesada carpa & hijos cia. Ltda.	Rio amazonas
25	1791251237001	CLARO	Av. Amazonas
26	1490802645001	COMERCIAL DÁVALOS GÓMEZ CÍA. LTDA.	Bolívar
27	1190006820001	COOPERATIVA DE TRANSPORTES LOJA	Av. Luis Felipe Jaramillo
28	190001490001	MARCIMEX S.A.	Soasti
29	591713221001	COMERCIAL YUCAILLA CÍA. LTDA.	Soasti
30	1490810303001	CONSTRUCTORA VIAYCON CÍA. LTDA.	Juan de salinas
31	190365751001	INDIAN MOTOS INMOT S.A.	24 de Mayo
32	1490811482001	SERVIFLASH TAX S.A.	13 de Abril
33	1490825742001	AEROMACAS CÍA. LTDA.	Riobamba
34	1490816085001	CONSTRUCTORA FRANKLIN JARA DELGADO CÍA. LTDA.	Hernando de Benavente
35	1490004331001	COOPERATIVA DE TRANSPORTE MACAS LIMITADA	Diez de agosto

Fuente: SRI, 2020.

Realizado por: Villa, Jasenia, 2021.

### 3.2. Resultados de la encuesta

Sacando el mix de participación para la aplicación de la encuesta se calculó que se debe realizar una encuesta a una empresa pública y 35 encuestas a las privadas determinado por el tamaño de la población, sin embargo se realizó la encuesta a tres empresas públicas de Macas mismas que se verán reflejadas en el presente trabajo.

### 3.3. Resultados de la encuesta aplicada

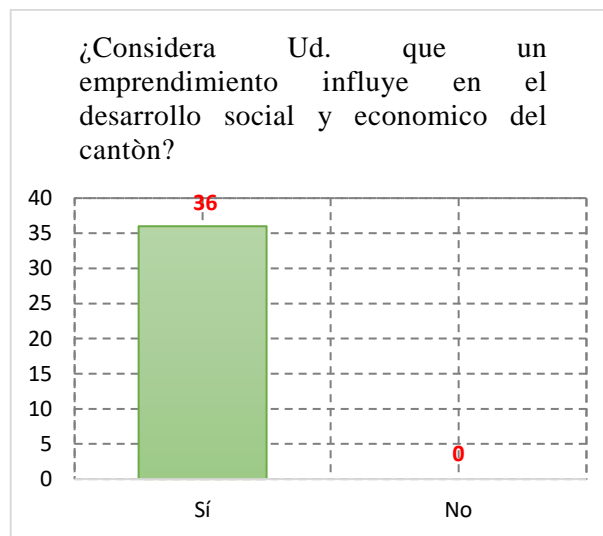
*Pregunta 1:*

¿Considera Ud. que un emprendimiento influye en el desarrollo social y económico del cantón?

**Tabla 3-3:** Pregunta 1

Sí	36	100%
No	0	0%

Realizado por: Villa, Jasenia, 2021.



**Gráfico 1-3:** Influencia de los emprendimientos en el desarrollo social y económico.

Realizado por: Villa, Jasenia, 2021.

En esta pregunta se observa que el 100% de las empresas encuestadas reconocen y están de acuerdo que la generación de los emprendimientos influye directamente en el desarrollo social y económico del Cantón Morona, parroquia Macas en el cual se desenvuelve el emprendimiento.

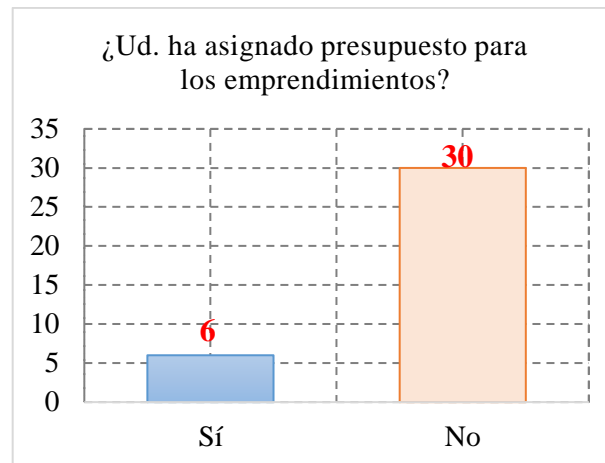
*Pregunta 2:*

¿Ud. ha asignado presupuesto para a los emprendimientos?

**Tabla 4-3:** Pregunta 2

Sí	6	17%
No	30	83%

Realizado por: Villa, Jasenia, 2021.



**Gráfico 2-3:** Asignación de presupuesto para los emprendimientos.

Realizado por: Villa, Jasenia. 2021.

De las empresa encuestas, se observa que el 17% asignan presupuesto para emprendimientos, resaltando que estas empresas simplemente asignan presupuestos para sus propios negocios o diferentes emprendimientos de sus familiares, los bancos y cooperativas no asignan presupuestos simplemente realizan financiamiento, es decir, realizan préstamos o créditos como apoyo para iniciar e innovar sus negocios o emprendimientos.

*Pregunta 3:*

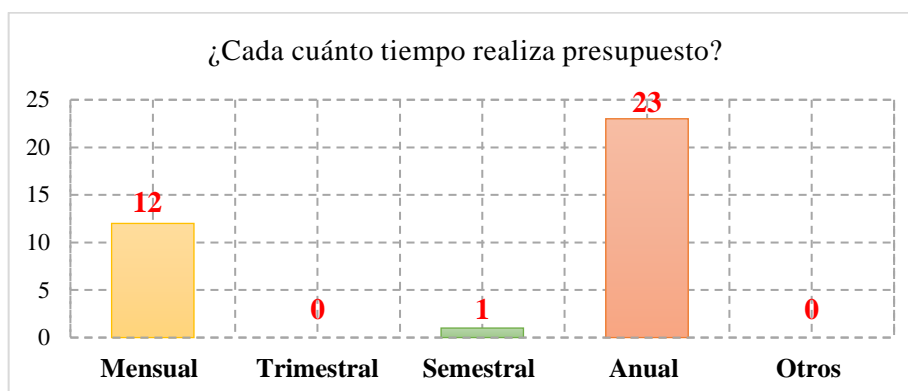
¿Cada cuánto tiempo realizan presupuesto?

**Tabla 5-3:** Pregunta 3

<b>Mensual</b>	12	33%
<b>Trimestral</b>	0	0
<b>Semestral</b>	1	3%
<b>Anual</b>	23	64%
<b>Otros</b>	0	0

Realizado por: Villa, Jasenia, 2021.





**Gráfico 3-3:** Tiempo en el que realiza presupuesto.

Realizado por: Villa, Jasenia. 2021.

El 33% de las empresas encuestadas realizan su presupuesto mensualmente, el 3% de estas empresas lo realizan semestralmente y el 64% anualmente, cada una de las empresas realiza su presupuesto conforme al desarrollo económico de su actividad comercial y a los objetivos y metas propuestas.

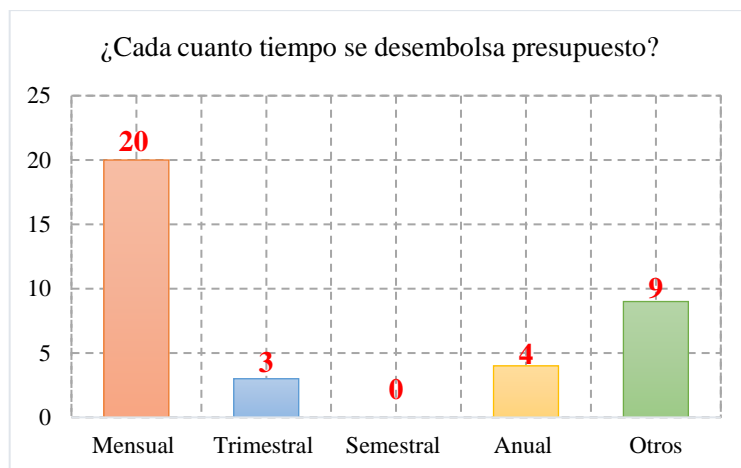
*Pregunta 4:*

¿Cada cuánto tiempo se desembolsa presupuesto?

**Tabla 6-3:** Pregunta 4

<b>Mensual</b>	20	56%
<b>Trimestral</b>	3	8%
<b>Semestral</b>	0	0
<b>Anual</b>	4	11%
<b>Otros</b>	9	25%

Realizado por: Villa, Jasenia, 2021.



**Gráfico 4-3:** Tiempo en que se desembolsa presupuesto.

Realizado por: Villa, Jasenia. 2021.

De las respuestas obtenidas, se observa que las empresas se manejan conforme a su actividad económica o de acuerdo con la necesidad que se presente, es decir el 56% de las empresas lo hacen mensualmente, el 8% trimestralmente, el 0% semestralmente y 25% lo realizan a diario, semanal o cuando lo requieran. Es importante recalcar que estos resultados son dados por las empresas que se escogieron aleatoriamente de la muestra obtenida.

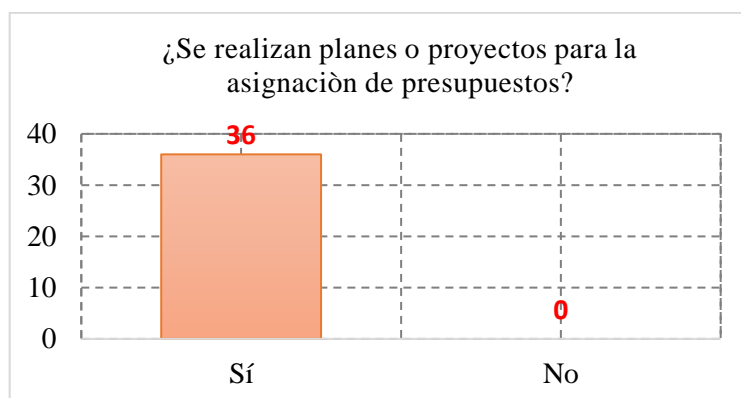
*Pregunta 5:*

¿Se realizan planes o proyectos para la asignación de presupuesto?

**Tabla 7-3:** Pregunta 5

<b>Si</b>	36	100%
<b>No</b>	0	0

Realizado por: Villa, Jasenia, 2021.



**Gráfico 5-3:** Planes o proyectos para presupuestos.

Realizado por: Villa, Jasenia. 2021.

El 100% de las empresas realizan planes o proyectos para la asignación del presupuesto que ejecuta cada una de las entidades para cumplir los objetivos propuestos, así como para satisfacer necesidades o resolver problemas, también realizan el presupuesto conforme a lo que requiera la actividad comercial a la que se dedican. Es por ello por lo que las empresas, entidades e instituciones realizan planes y proyecto porque les permite prever ingresos y gastos para anticiparse a futuras necesidades.

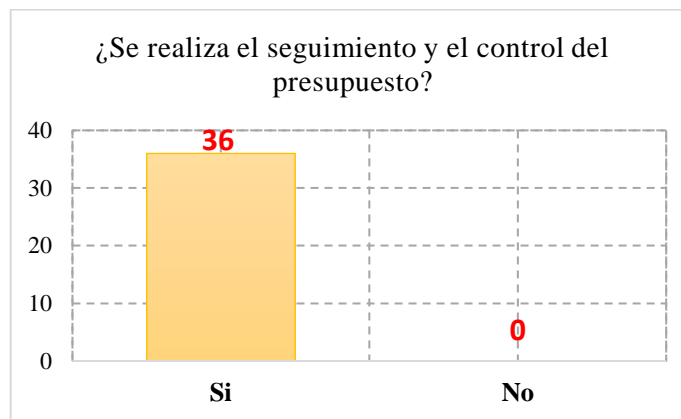
*Pregunta 6:*

¿Se realiza el seguimiento y el control del presupuesto asignado?

**Tabla 8-3:** Pregunta 6

Si	36	100%
No	0	0

**Realizado por:** Villa, Jasenia, 2021.



**Gráfico 6-3:** Seguimiento y control del presupuesto.

**Realizado por:** Villa, Jasenia. 2021.

El 100% de las empresas encuestadas respondieron que, si llevan el control del presupuesto puesto que es un proceso que aporta beneficio a la empresa, además que es posible anticipar posibles errores que se pueden cometer en la ejecución del presupuesto que se realizó o planificó desde un principio.

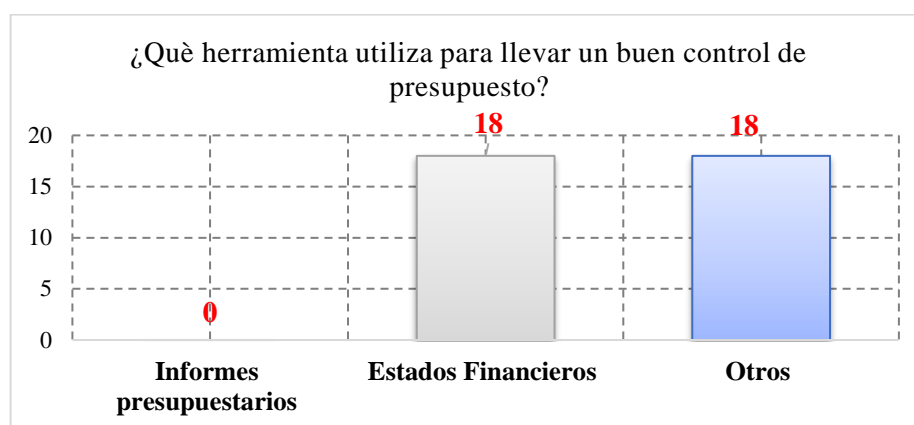
*Pregunta 7:*

¿Qué herramienta que utiliza para llevar un buen control de presupuesto?

**Tabla 9-3:** Pregunta 7

Informes presupuestarios	0	0
Estados financieros	18	50%
Otros	18	50%

Realizado por: Villa, Jasenia, 2021.



**Gráfico 7-3:** Herramienta para el control de presupuesto.

Realizado por: Villa, Jasenia, 2021.

El 50% de las empresas encuestadas corresponde a llevar a estados financieros como herramienta para mantener el control de sus actividades y del presupuesto, el otro 50% hace referencia a las empresas que llevan un control con un sistema contable mismo que arrojan y controlan las actividades de las actividades económicas de la empresa.

### 3.4. Propuesta de trabajo de investigación

#### 3.4.1. Título

Análisis económico a la asignación presupuestaria de las empresas públicas y privadas de Macas en el año 2020.

#### 3.4.2. Justificación

La presente propuesta se enfocará en motivar a las empresas públicas y privadas destinen más montos de dinero para que los emprendedores puedan acceder a ese beneficio en el cual la ciudad de Macas es la principal beneficiaria, la siguiente propuesta tiene como finalidad que los emprendimientos tengan conocimiento del apoyo que brindan ciertas empresas.

### **3.4.3. Objetivos**

1. Conocer las empresas que aportan o asignan presupuesto para los emprendimientos.
2. Motivar interés de la ciudadanía.
3. Proporcionar información de las instituciones que asignan presupuestos para el desarrollo de proyectos de emprendimientos en áreas sociales, tecnológicas, económicas y culturales.

### **3.4.4. Responsable**

Responsable de poner en marcha la propuesta: Jasenia Villa

### **3.4.5. Periodicidad**

Esta propuesta empezara su ejecución 01/05/2021

Fin 31/10/2021

### **3.4.6. Alcance**

La propuesta del análisis económico para dar a conocer a los emprendimientos cuales son las empresas del sector público y privado que ayudan al desarrollo de su actividad económica dentro del Cantón Morona especialmente en la parroquia Macas todo esto servirá para que los emprendimientos conozcan si existen empresas con la capacidad de asignar presupuestos para el crecimiento y sostenibilidad del negocio.

### **3.4.7. Actividades**

- Motivar a las empresas públicas y privadas a asignar presupuesto para los emprendimientos del Cantón Morona.
- Se publicará información en redes sociales.
- Se elaborarán exposiciones en donde puedan encontrar más información en caso de necesitarlo, en donde se darán a conocer las asignaciones presupuestarias a los emprendimientos.
- Se trabajará conjuntamente con las autoridades e instituciones gubernamentales apoyando con talleres o capacitaciones para los emprendedores.
- Ferias inclusivas de emprendedores.

### 3.4.8. Cuadro Propuesta de actividades con énfasis en el desarrollo económico de MS

**Tabla 30-3:** Cuadro propuesta de actividades

Actividad	Ciclo	Área de aporte
Motivar a las empresas públicas y privadas	Mensual	Artesanal Agrícola Ganadera
Publicidad e información en redes sociales	Semestral	Artesanal Agrícola Ganadera
Exposiciones o talleres de información de asignación de presupuesto para emprendimientos	Semestral	Artesanal Agrícola Ganadera Servicios
Convenios con instituciones gubernamentales.	Anual	Artesanal Agrícola Ganadera
Ferias inclusivas de emprendedores.	Trimestral	Artesanal Agrícola Ganadera

Realizado por: Villa, Jasenia, 2021.

### 3.4.9. Presupuesto general del Estado

Al total de USD 35.498,42 millones se le distribuyeron de la siguiente manera:

- El presupuesto para cada Función del Estado.

**Tabla 41-3:** El presupuesto para cada Función del Estado

Función del estado	Proforma 2020
Ejecutiva	34.620,3
Legislativa	55,5
Judicial y justicia indígena	545,3
Transparencia y control social	238,8
Electoral	38,5
<b>Total</b>	<b>35.498,42 Millones</b>

Fuente: Ministerio de Economía y Finanzas, 2020.

Realizado por: Villa, Jasenia, 2021.

- Entidades con más presupuesto.

**Tabla 5:** Entidades con más presupuesto

<b>Entidad</b>	<b>Monto (Millones)</b>
Ministerio de educación	3.818
Ministerio de salud pública	3.037
Ministerio de inclusión económica y social	1.432
Ministerio de defensa nacional	1.394
Policía nacional	1.193
<b>Total</b>	<b>10.874 Millones</b>

**Fuente:** Ministerio de Economía y Finanzas, 2020.

**Realizado por:** Villa, Jasenia, 2021.

- Distribución para los GAD`s.

**Tabla 6:** Distribución para los GAD`s

<b>Tipo de GAD`s</b>	<b>Monto (Millones).</b>
GAD`s Provinciales	821,91
GAD`s Municipales	2.039,55
GAD`s Parroquiales	182,66
<b>Total</b>	<b>3.044,12 millones</b>

**Fuente:** Ministerio de Economía y Finanzas, 2020.

**Realizado por:** Villa, Jasenia, 2021.

- Presupuesto asignado por el gobierno para emprendimientos.

Un apoyo presupuestario por parte del gobierno se encuentra detallado a continuación  
Expresado en millones de dólares.

En el 2020 el gobierno destina USD 10`050.000 dólares para emprendimientos y mipymes con el objetivo de financiar e impulsar la innovación productiva en base a dos proyectos establecidos. Capital crece (Semilla) que destina a emprendedores: \$ 1`050.00 y a mipymes \$ 7`000.000. Capital Progreso (Riesgo) un total de \$ 2`000.000 a mipymes.

- Análisis

Muestras para la elaboración del análisis

$$n = \frac{(z^2) * p * q * N}{e^2(N - 1) + z^2 * p * q}$$

$$n = \frac{(0,39^2) * 0,90 * 0,10 * 36}{0,05^2(36 - 1) + 0,39^2 * 0,90 * 0,10}$$

$$n = \frac{0,49}{0,09}$$

$$n = 5,31$$

$$n = 5$$

**Tabla 7:** Montos de asignación y utilidades de las E. Privadas y E.P

<b>MONTOS DE ASIGNACIÓN DE LAS EMPRESAS PÚBLICAS Y PRIVADAS</b>		
<b>RAZÓN SOCIAL- NOMBRE EMPRESA</b>	<b>MONTO DE ASIGNACIÓN</b>	<b>UTILIDADES</b>
Empresa 1 CNT	2.207.262,98	82.716.992,00 millones
Empresa 2 CEFAS	1.638.203,97	45.340.389,01 millones
Empresa 3 Cooperativa Jardín Azuayo	199.474.011,84	977.939,21 miles
Empresa 4 Cooperativa JEP	331.233.426,39	13.355.001,61 millones
Empresa 5 BANECUADOR	115,309,760.61	126.937.347,07 millones
<b>TOTAL</b>	<b>649.862.665,79</b>	<b>269.327.668,90 millones</b>

Realizado por: Villa, Jasenia, 2021.

#### **3.4.10. Información del CNT**

La Corporación Nacional de Telecomunicaciones CNT para sus proyectos en el año 2020 ha asignado un monto de 2.207.262,98 millones de dólares para la población. En el reporte de la ejecución del presupuesto de la CNT al 04 de diciembre de 2020 consta uno de los proyectos realizados, el acceso a espacios digitales en donde se ha asignado un presupuesto de 1.123.758,00 millones.

Los espacios digitales ayudan a mejorar las publicidades, el marketing e incluso innovar emprendimientos generados en línea, debido a que las redes sociales son de gran ayuda para aquellos que no cuentan con un espacio físico para emprender.



### 3.4.11. Información de la Coordinación de Equidad, Formación y Acción Social (CEFAS)

**Tabla 8:** Información del CEFAS

<b>ACTIVIDAD</b>	<b>DETALLE – PERSONAS BENEFICIADAS</b>	<b>MONTO (Miles de dólares)</b>
Impulsar el sector turístico a través de la formación y asistencia técnica a emprendimientos y microempresas locales en el marco de la diversificación de la matriz productiva.	Desarrollo de potencialidades de emprendimientos productivos. Posicionamiento de los productos y servicios de la marca de origen "Changuina" Se logra consolidar un grupo de 30 emprendedores, y se establece al menos un punto de venta de productos locales	585.000,00
Impulsar el sector turístico a través de la formación y asistencia técnica a emprendimientos y microempresas locales en el marco de la diversificación de la matriz productiva.	Desarrollo de potencialidades de emprendimientos productivos. Implementación de la incubadora de emprendimientos (inclusión socioeconómica). Se ha apoyado a 10 asociaciones de microempresarios locales mejorando sus capacidades.	490.000,00
Promoción y Comercialización de productos terminados de las cadenas agropecuarias.	3 de participaciones a ruedas de negocios y concurso de emprendimientos.	347.200,00
Se ha facilitado un proceso de capacitación para los emprendedores del sector turístico.	Capacitación para emprendedores del sector turístico.	5.600,00
Fortalecimiento y apoyo al emprendimiento Número de apoyos realizados al emprendimiento durante el año 2020.	12 Apoyos al emprendimiento realizados durante el año 2020.	14.400,00
Mejoramiento genético del hato ganadero.	A finales de 2020 al menos 200 ganaderos se han beneficiado de procesos o actividades de mejoramiento genético de su ganado con el fin de mejorar la rentabilidad de ésta actividad económica.	98.000,00
Replanteamiento ganadero en el Cantón Morona.	Durante el año 2020 se fortalece al sector pecuario con la distribución de semovientes.	34.333,33
Capacitación de Panadería y Pastelería.	200 personas capacitadas en Panadería y Pastelería año 2020.	3.450,00
Capacitación en Gastronomía.	540 personas capacitadas en gastronomía en el año 2020.	3.860,00
Capacitación en Peluquería y belleza.	280 personas capacitadas en Peluquería y belleza durante el año 2020.	4.850,00
Capacitación en Manualidades.	120 personas capacitadas en manualidades durante el año 2020.	4.200,00
Capacitación en elaboración de artesanía aprovechando productos del lugar, de temporada y otros necesarios para la actividad.	315 personas capacitadas en Artesanía y Aprovechamiento de residuos semillas y otros productos durante el año 2020.	6.480,00
Capacitación en Gestión de Turismo Comunitario y Juegos tradicionales de las comunidades de la Provincia de Morona Santiago.	200 personas Capacitadas en Gestión de Turismo Comunitario de las comunidades de la Provincia de Morona Santiago.	5.400,00
Capacitación en Carpintería.	200 personas Capacitadas en carpintería en la provincia.	2.700,00
Capacitación en elaboración de confitería.	200 personas capacitadas en manualidades durante el año 2020.	6.039,00
Agenda provincial de mujeres.	Al final del año 2020 se habrá capacitado y empoderado a las mujeres de Morona Santiago. 2 eventos provinciales.	26.691,64
<b>MONTO TOTAL</b>		<b>1.638.203,97 millones</b>

Fuente: POA CEFAS, 2020

Realizado por: Villa, Jasenia, 2021.

El apoyo del CEFAS para los emprendedores/as ha sido notorio ya que ha asignado un monto total de 1'638.203,97 dólares para capacitaciones y fortalecimiento de actividades económicas que se desarrollan en la Parroquia Macas.

Mismo que aportan a la disminución de la población que se encuentra desempleada generando así productividad en el sector, ya que han sido beneficiadas aproximadamente 2.310 personas emprendedoras.

Se a considerando para el cálculo con el porcentaje de la tasa de desempleo y subempleo de la población urbana tomado de la página ecuatorencifras del 2020, puesto que esta información se encuentra actualizada.

329.949 millones de personas se encuentran desempleadas en las áreas urbanas y 5.381.991 millones de personas que se encuentran económicamente activa en el sector urbano en el Ecuador.

### **3.4.12. Cálculo de los indicadores socioeconómicos de las empresas**

#### **3.4.12.1. Cálculo de los indicadores socioeconómicos de la Cooperativa Jardín Azuayo**

Expresado en millones de dólares

Cartera de microcrédito 199.474.011,84

De la información del 16 de diciembre del 2020 tomada de MFR, informe de calificación de riesgo de la cooperativa Jardín Azuayo, el porcentaje de la cartera que representa a Morona Santiago es del 12,84% por lo tanto se efectúa la siguiente operación.

$$cm = 199.474.011,84 * 12,84\%$$

$$cm = 25.612.463,12$$

Tasa de desempleo = 25.612.463, 12\*6,1%

=1.562.360,25

Tasa de subempleo =25.612.463, 12\*24,1%

=6.172.603,61

#### **3.4.12.2. Cálculo de los indicadores socioeconómicos de la Cooperativa JEP**

Los créditos microJEP no tienen un monto mínimo a solicitar, información tomada del boletín financiero del segmento 1 de la superintendencia de economía popular y solidaria del año 2020.

Cartera de crédito 1.640.160.137,92

Cartera de microcrédito 331.233.426,39

Tasa de desempleo =  $331.233.426,39 * 6,1\%$   
 = 20.205.239  
 Tasa de subempleo =  $331.233.426,39 * 24,1\%$   
 = 79.827.255,8

### 3.4.12.3. *Cálculo de los indicadores socioeconómicos del BANECUADOR*

- Cálculo de los indicadores socioeconómicos de la empresa.

Cartera de crédito 126.937.347,07  
 Microcréditos 115.309.760,61  
 Tasa de desempleo =  $115.309.760,61 * 6,1\%$   
 = 7.033.895  
 Tasa de subempleo =  $115.309.760,61 * 24,1\%$   
 = 27.789.652,3

- Información del MIEES

En la provincia de Morona Santiago, el MIES como institución pública ha entregado 1.012 Créditos de Desarrollo Humano en el año 2020, con una inversión que supera los USD. 800 mil, y ha capacitado a alrededor de 1.500 usuarios para la creación o fortalecimiento de sus emprendimientos. (MIES, 2020)

### 3.4.13. *Cálculos de la tasa de empleo y subempleo de la población de Macas.*

**Tabla 9:** Indicadores Socioeconómicos

Indicadores socioeconómicos	
Población total	192.301 de la provincia
Población total de Macas	19.176
Población urbana de Macas	18.984
Población económicamente activa (PEA)	87.732 de la provincia
Tasa de desempleo (zona urbana)	6,1%
Tasa de subempleo (zona urbana)	24,1%

**Fuente:** ecuadorencifras e INEC, 2020

**Realizado por:** Villa, Jasenia, 2021.

Desempleo:  $18.984 * 6.1\%$

= 1.158

Subempleo:  $18.984 * 24.1\%$

= 4.575

Total de población con desempleo y subempleo: 5.733

$18.984 - 5.733$

*Población económicamente activa = 13.251*

#### **3.4.14. Análisis**

Este análisis sirve para conocer el porcentaje en el que se encuentran los indicadores socioeconómicos y como el apoyo presupuestario para la generación de emprendimientos, puede influir en la reducción del porcentaje que existe, ayudando a dinamizar la economía.

Si la tasa de desempleo se encuentra en 6.1% y la tasa de subempleo está en el 24,1% para el sector urbano. Considerando la población de la Parroquia Macas de 18.984 tenemos que 1.158 personas se encuentran desempleadas y 4.575 en la categoría de subempleo, es decir, que 13.251 personas de la parroquia Macas se encuentran económicamente activas. Además, aproximadamente 2.310 ciudadanos que se beneficiaron y motivaron con el apoyo brindado por parte del CEFAS, sin considerar los habitantes que adquirieron microcréditos para financiar y fortalecer su actividad económica clasificada en: ganadería, agricultura, de servicios en instituciones privadas como las cooperativas y 1500 beneficiarios de los Créditos de Desarrollo Humano otorgados por el MIES a nivel cantonal.

Una vez efectuado el análisis correspondiente se determinó que las empresas del sector público y privado han asignado presupuesto para emprendimientos, las empresas públicas en base a los planes y proyectos generados con el presupuesto del estado y las privadas conforme a la solvencia y rentabilidad que generan con su actividad económica. Como se expresa en la tabla resumen detallada a continuación.

#### **3.4.15. Tabla resumen de los cálculos de los indicadores socioeconómica.**

**Tabla 10:** Resumen de los resultados calculados

<b>DENOMINACIÓN</b>	<b>DETALLE</b>	<b>RESULTADOS</b>
<b>CNT</b>	Proyecto de espacios digitales	1.123.758,00 millones.
<b>CEFAS</b>	Fortalecimiento y capacitaciones para emprendimientos.	1.638.203,97 millones
<b>COOPERATIVA JARDÍN AZUAYO</b>	Tasa de desempleo	1.562.360,25 millones
	Tasa de subempleo	6.172.603,61 millones
<b>COOPERATIVA JEP</b>	Tasa de desempleo	20.205.239 millones

	Tasa de subempleo	79.827.255,8 millones
<b>BANECUADOR</b>	Tasa de desempleo	7.033.895 millones
	Tasa de subempleo	27.789.652,3 millones
<b>INDICADORES SOCIOECONÓMICOS DE MACAS</b>	Tasa de desempleo	1.158
	Tasa de subempleo	4.575
	Población económicamente activa (PEA) Macas.	13.251

**Realizado por:** Villa, Jasenia, 2021.

- Evidencia de las capacitaciones del CEFAS.

La señora Alicia Córdova una de las beneficiadas con la capacitación de panadería impartida por el CEFAS.

- Programa de mujeres emprendedoras

Objetivo: Brindar capacitaciones y apoyo al emprendimiento femenino con la finalidad de disminuir la desigualdad y las brechas al acceso a las oportunidades.

**Tabla 11:** Beneficiarios de las capacitaciones por el CEFAS

<b>BENEFICIARIAS</b>	<b>CARGO</b>
Angelita Jaramillo	Emprendedora
Yamanua Juank	Emprendedora
Mónica Còzar	Emprendedora
Alicia Córdova	Emprendedora

**Fuente:** Página oficial de Facebook del Consejo Provincial.

**Realizado por:** Villa, Jasenia, 2021.

## CONCLUSIONES

- Las empresas pùblicas y privadas del Cantòn Morona principalmente de la parroquia Macas realizan un presupuesto conforme a sus necesidades, es decir, se basan en los planes y proyectos que realizan desde un inicio.
- El anàlisis econòmico de los presupuestos para los emprendimientos se realizò a las empresas del sector pùblico y privado de la polaciòn Macas, sobresaliendo las empresas pùblicas que tienen establecidos presupuesto para mejorar la economìa del Cantòn, con capacitaciones y fortalecimiento de emprendimientos, hechos que han dado frutos para muchos emprendedores.
- Se sabe que los presupuestos es una herramienta que ayuda al control de los ingresos y gastos de las empresas pùblicas y privadas, es decir, que sin importar el sector al cual pertenece se debe llevar un presupuesto para el desarrollo de las actividades y objetivos planteados. Ademàs existen otros instrumentos para controlar la situaciòn econòmica de las empresas como los estados financieros, mismo que sirven para presentar las pèrdidas o ganancias, ademàs de mostrar como se a ejecutado el presupuesto la instituciòn, actualmente muy pocos lo realizan a mano o con un programa de excel debido a que lo elaboran mediante un sistema contable.

## **RECOMENDACIONES**

- Las empresas pùblicas y privadas deberìan presupuestar desde un inicio un porcentaje destinado para el apoyo a los emprendimientos, fomentando asì la generaciòn de empleo y mejorando la economìa del lugar en donde se desemnvuelve, ademàs esto ayudaria a generar menos impuesto a pagar ya que a mayor ingresos mas ser significativo para la empresa.
- En el Cantòn Morona Parroquia Macas las empresas pùblicas y privadas deberìan incentivar a los emprendedores ya que estos ayudan al desarrollo econòmico del cantòn, mismos que son generadores de autoempleo, mejorar la productividad y satisfacer necesidades.
- Para llevar un buen control y seguimiento del presupuesto a la actividad econòmica y financiera de cualquier empresa, instituciòn, emprendimiento es necesario generar planes y proyectos para cumplir con los objetivos propuestos y desarrollar las actividades por las cuales se crearon.

## BIBLIOGRAFÍA

- López, J. (2016). Fracasan en México 75% de emprendimientos. Recuperado de: <https://www.elfinanciero.com.mx/empresas/fracasan-en-mexico-75-de-emprendimientos/>
- BBVA. (2019). Emprendedores: como conseguir la ansiada financiación. Recuperado de: <https://www.bbva.com/es/emprendedores-como-conseguir-la-ansiada-financiacion/>
- Flor, G. (2016). Emprendimiento y crecimiento económico: una visión desde la literatura y los principales indicadores internacionales. Recuperado de: <https://repositorio.uasb.edu.ec/bitstream/10644/5954/1/04-ES-Flor.pdf>
- Negrete, A. (2019). Impacto económico de la optimización del gasto público en el presupuesto general del estado ecuatoriano en los ejercicios fiscales 2016-2017-2018 y en la elaboración de la proforma 2019, Universidad Central del Ecuador. Recuperado de: <http://www.dspace.uce.edu.ec/bitstream/25000/18845/1/T-UCE-0003-CAD-057-P.pdf>
- Almache, F. (noviembre, 2016). “Análisis y evaluación de las asignaciones económicas al presupuesto del Hospital de la Policía Nacional Guayaquil no. 2 periodo 2012-2016”, Universidad de Guayaquil. Recuperado de: <http://repositorio.ug.edu.ec/bitstream/redug/13338/1/TESIS%20FREDDY%20ALMACHE.pdf>
- Loor, M & Loor, M. (Mayo, 2019). Impacto socioeconómico de la ejecución presupuestaria en el Gobierno Autónomo Descentralizado parroquial rural de convento periodos 2014-2017, Escuela Superior Politécnica Agropecuaria Manabí “Manuel Félix López”. Recuperado de: <http://repositorio.espam.edu.ec/bitstream/42000/980/1/TTAP6.pdf>
- Sánchez, L. (2019). Presupuestos. Recuperado de: <https://www.emprendepyme.net/que-es-un-presupuesto.html>
- Ministerio de Economía y Finanzas. (2020). Presupuesto público. Recuperado de: [https://www.mef.gob.pe/es/?option=com\\_content&language=es-ES&Itemid=100751&lang=es-ES&view=category&id=655](https://www.mef.gob.pe/es/?option=com_content&language=es-ES&Itemid=100751&lang=es-ES&view=category&id=655)



- Cume, Y. (2019). Presupuesto Privado. Recuperado de:  
<https://es.scribd.com/document/408236105/Presupuesto-privado>
- Santiago, Nora. (2018). Formulación de Presupuestos. Recuperado de:  
<https://revistas.uta.edu.ec/Books/libros%202019/presupuesto.pdf>
- Ministerio de Economía y Finanzas. (2018). Normas técnicas de presupuestos. Recuperado de:  
<https://www.finanzas.gob.ec/wp-content/uploads/downloads/2018/04/Normativa-Presupuestaria-Codificaci%C3%B3n-5-de-abril-de-2018-OK-ilovepdf-compressed.pdf>
- MEF. (2020). Análisis del presupuesto. Recuperado de: <http://www.fao.org/right-to-food/areas-of-work/budget-analysis/es/>
- Ramírez, K. (21 de noviembre, 2015). Herramientas de control presupuestario. Recuperado de:  
[https://issuu.com/kimberlyramirez6/docs/herramientas\\_para\\_el\\_control\\_presup](https://issuu.com/kimberlyramirez6/docs/herramientas_para_el_control_presup)
- López G, Verónica E. (2017). Herramientas de control en organizaciones. Recuperado de:  
<https://www.soyconta.com/herramientas-control-las-organizaciones/>
- Asamblea Nacional. (2020). Ley orgánica de emprendimiento e innovación. Recuperado de:  
[https://www.gob.ec/sites/default/files/regulations/2020-03/Documento\\_LEY-ORGANICA-EMPREDIMIENTO-INNOVACION.pdf](https://www.gob.ec/sites/default/files/regulations/2020-03/Documento_LEY-ORGANICA-EMPREDIMIENTO-INNOVACION.pdf)
- Martínez, A. (2021). Definición de análisis. Recuperado de:  
<https://conceptodefinicion.de/analisis/>
- López, J. (2019). Proceso administrativo. Recuperado de:  
<https://economipedia.com/definiciones/proceso-administrativo.html>
- Llamas, J. (2020). Ciclo presupuestario. Recuperado de:  
<https://economipedia.com/definiciones/ciclo-presupuestario.html>
- Trenzas, A. (2018). ¿Cuáles son las fuentes de financiación?. Recuperado de:  
<https://anatrenza.com/fuentes-de-financiacion-empresa/>

- Schnarch Kirberg, A. (2019). Marketing para emprender. Bogotá: Ediciones de la U. Recopilado de: <https://download.e-bookshelf.de/download/0016/1258/67/L-G-0016125867-0051671153.pdf>
- Asamblea Nacional. (2020). Ley organica de emprendimiento e innovaciòn, Recopilado de: [https://www.gob.ec/sites/default/files/regulations/2020-03/Documento\\_LEY-ORGANICA-EMPREDIMIENTO-INNOVACION.pdf](https://www.gob.ec/sites/default/files/regulations/2020-03/Documento_LEY-ORGANICA-EMPREDIMIENTO-INNOVACION.pdf)
- Bruselas, NEAR, DG DEVCO. (2017). Comisiòn Europea. Obtenido de: [https://ec.europa.eu/international-partnerships/system/files/budget-support-guidelines-2017\\_es.pdf](https://ec.europa.eu/international-partnerships/system/files/budget-support-guidelines-2017_es.pdf)
- Fortùn, M. (2020). Asignaciòn de recursos. Recuperado de: <https://economipedia.com/definiciones/asignacion-de-recursos.html>
- Adalgisa, F; Cabeza C; Castillo K & Gonzales N. (2021). Presupuesto privado. Recopilado de: <https://www.doccity.com/es/ensayo-de-presupuesto-privado/7389187/>
- Palacios, D. (2020). Guía completa para el emprendimiento en 2021. Recuperado de: <https://blog.hubspot.es/sales/guia-emprendimiento>
- Zapata, B. (2021). Crear y posicionar un emprendimiento es difícil en Ecuador. Recopilado de: <https://www.eluniverso.com/noticias/economia/crear-y-posicionar-un-emprendimiento-es-dificil-en-ecuador-de-acuerdo-a-expertos-recomiendan-instruirse-y-aprovechar-propuestas-del-nuevo-gobierno-nota/>
- Negrete, A. (2019). Impacto económico de la optimización del gasto público en el presupuesto general del estado ecuatoriano en los ejercicios fiscales 2016-2017-2018 y en la elaboración de la proforma 2019, Obtenido de [dspace.uce.edu.ec: http://www.dspace.uce.edu.ec/bitstream/25000/18845/1/T-UCE-0003-CAD-057-P.pdf](http://www.dspace.uce.edu.ec/bitstream/25000/18845/1/T-UCE-0003-CAD-057-P.pdf)
- Pérez, J., & Gardey, A. (2013). Definiçòn.de. recuperado de: <https://definicion.de/emprendimiento/>
- El Tigre. (Abril, 2021). Presupuesto privado. Recuperado de: <https://www.doccity.com/es/ensayo-de-presupuesto-privado/7389187/>

Content, R. (2018). Content, Rock. Obtenido de Content, Rock:  
<https://rockcontent.com/es/blog/tipos-de-emprendimiento/>

Narváz Grisales, J. A. y Narváz Grisales, J. A. (2017). Presupuestos. Cali, Colombia:  
Ediciones de la U. Recuperado de  
<https://elibro.net/es/ereader/epoch/70310?page=16>.

Kluwer España, W. (Ed.) (2020). Código Tributario 2020. Wolters Kluwer España.  
Recuperado de <https://elibro.net/es/ereader/epoch/158031?page=26>.

Peralta, M. (2019). Emprender: un trabajo diferente. Pluma Digital Ediciones.  
Recuperado de <https://elibro.net/es/ereader/epoch/121003?page=14>.

## **ANEXOS**

### **ANEXO A-1: ENCUESTA PARA LA RECOLECCIÓN DE DATOS DEL TRABAJO DE INTEGRACIÓN CURRICULAR DE LA ESPOCH SEDE MORONA SANTIAGO**

#### **ENCUESTA PARA LA RECOLECCIÓN DE DATOS DEL TRABAJO DE INTEGRACIÓN CURRICULAR DE LA ESPOCH SEDE MORONA SANTIAGO.**

Cuestionario dirigido a las empresas del sector público y privado del Cantón Morona Parroquia Macas.

Objetivo: Recolectar información verídica para culminar con el proyecto de investigación acerca de la asignación de presupuestos del sector público y privado para los emprendimientos del Cantón Morona.

#### **DATOS GENERALES**

Nombre de la empresa o razón social

.....

Sector al cual pertenece la de empresa

Pública

Privada

Dirección

.....

#### **DATOS TÉCNICOS**

¿Considera Ud. que un emprendimiento influye en el desarrollo social y económico del cantón?

- Sí

- No

#### **DATOS ESPECIFICOS**

¿Ud. trabaja con presupuesto?

- Sí

- No

¿Ud. realiza presupuesto?

- Sí

- No

¿Ud. ha asignado presupuesto para a los emprendimientos?

- Sí

- No

¿Cada cuánto tiempo realiza presupuesto?

- Mensual

- Trimestral

- Semestral
- Anual
- Otros...

¿Cada cuánto tiempo se desembolsa presupuesto?

- Mensual
- Trimestral
- Semestral
- Anual
- Otros...

¿Se realizan planes o proyectos para presupuesto?

- Sí
- No

¿Se realiza el seguimiento y el control del presupuesto?

- Sí
- No

¿Qué herramienta que utiliza para llevar un buen control de presupuesto?

- Informes presupuestales
- Estados financieros
- Otros.....

**ANEXO B-2: BALANCE DE PRESUPUESTO DE LA COORPORACIÓN NACIONAL DE TELECOMUNICACIONES (CNT)**



**COORPORACIÓN NACIONAL DE TELECOMUNICACIONES**

CORPORACIÓN NACIONAL DE TELECOMUNICACIONES CNT EP							
NOTA. La CNT EP no aplica el formato que genera la herramienta eSigeF del Ministerio de Finanzas, por cuanto genera la información a través de su propia plataforma tecnológica.							
PRESUPUESTO DEL AÑO FISCAL VIGENTE 2020 (expresado en miles de dólares)							
Corte: Noviembre 2020							
CONCEPTO	Presupuesto Reformado Aprobado 2020	Noviembre 2020		Ejecución / Presupuesto (%)	Acumulado a Noviembre 2020		Ejecución / Presupuesto (%)
		Presupuesto	Ejecución		Presupuesto	Ejecución	
<b>INGRESOS TOTALES</b>	<b>836.940.283</b>	<b>78.919.999</b>	<b>61.062.773</b>	<b>77%</b>	<b>737.125.923</b>	<b>669.769.797</b>	<b>91%</b>
<b>INGRESOS OPERACIONALES</b>	<b>818.650.128</b>	<b>78.744.999</b>	<b>61.060.773</b>	<b>78%</b>	<b>736.833.175</b>	<b>669.515.543</b>	<b>91%</b>
Ingresos trafico entrante-Saliente, neto	13.562.324	1.662.358	419.519	25%	11.919.361	7.544.779	63%
Ingresos Serv. Larga Distancia Internacional	5.611.774	518.717	484.445	93%	5.055.035	4.902.234	97%
Ingresos Servicios Locales y Nacionales	166.510.485	15.747.919	12.207.018	78%	149.261.062	138.380.204	93%
Ingresos por Telefonía Pública Fijo Móvil	40.669.158	4.331.102	1.994.286	46%	36.286.914	27.495.009	76%
Internet Fijo	235.917.721	20.924.451	20.400.870	97%	215.319.947	212.137.589	99%
Internet Móvil	87.844.355	8.302.657	5.984.751	72%	78.879.834	69.968.394	89%
Transmisión de datos e Internet Coporativo	57.484.860	6.293.689	3.485.054	55%	51.156.293	41.655.212	81%
Ingresos por Telefonía Celular, neto ( Itx)	52.053.218	4.602.148	3.578.007	78%	46.639.698	43.389.016	93%
Otros Ingresos Operativos	8.500.000	918.585	1.186.545	129%	7.552.365	6.890.806	91%
Postpago & Control Móvil	2.359.330	1.048.064	(214.030)	-20%	1.311.110	(3.875.049)	-296%
Prepago Móvil	2.414.422	207.071	71.053	34%	2.193.007	1.836.717	84%
Ventas de Equipos ( Terminales y Computadoras)	20.684.936	2.525.112	907.010	36%	18.134.240	12.466.821	69%
Contact Center	12.425.279	1.364.815	820.304	60%	10.945.692	8.589.199	78%
Servicios de Televisión	81.047.784	7.254.566	6.761.617	93%	73.777.314	70.236.773	95%
Cloud Computing	15.340.002	1.536.430	1.721.983	112%	13.740.745	14.252.105	104%
Red Troncalizada	14.017.217	1.168.102	1.168.102	100%	12.849.117	12.849.115	100%
Proyectos Especiales Corporativos	2.207.262,98	339.213	84.239	25%	1.811.441	796.619	44%
<b>INGRESOS NO OPERACIONALES</b>	<b>18.290.155</b>	<b>175.000</b>	<b>2.000</b>	<b>1%</b>	<b>292.747</b>	<b>254.254</b>	<b>87%</b>
Otros Ingresos por Activos	18.290.155	175.000	2.000	1%	292.747	254.254	87%
<b>GASTO OPERATIVO</b>	<b>746.207.065</b>	<b>76.469.531</b>	<b>51.038.897</b>	<b>67%</b>	<b>667.646.274</b>	<b>578.098.274</b>	<b>87%</b>
REMUNERACIONES Y BENEFICIOS	129.334.413	10.786.677	10.677.618	99%	118.246.756	117.862.277	100%
REMUNERACION VARIABLE	829.308,83	43.774	54.909	125%	784.313	823.876	105%
SERVICIOS	309.914.253	37.240.882	17.440.904	47%	271.634.241	200.243.059	74%
DEPRECIACION	158.398.218	13.323.607	12.146.809	91%	144.736.210	140.337.248	97%
MATERIALES Y SUMINISTROS	14.488.592	2.209.447	909.762	41%	12.217.495	6.952.099	57%
COSTO DE VENTAS	70.258.973	6.234.783	5.366.156	86%	63.850.221	62.082.048	97%
OTROS GASTOS (incluye costo frecuencias)	62.983.307	6.630.362	4.442.737	67%	56.177.038	49.797.667	89%
<b>SUPERÁVIT (DÉFICIT) EN OPERACIONES</b>	<b>72.443.063</b>	<b>2.275.468</b>	<b>10.021.877</b>	<b>440%</b>	<b>69.186.901</b>	<b>91.417.269</b>	<b>132%</b>
<b>INGRESOS (GASTOS) EXTRAORDINARIOS</b>	<b>(10.247.716)</b>	<b>(196.480)</b>	<b>(447.380)</b>	<b>-228%</b>	<b>(10.000.794)</b>	<b>(8.954.531)</b>	<b>90%</b>
<b>SUPERÁVIT (DÉFICIT) DEL PERIODO</b>	<b>80.485.501</b>	<b>2.253.988</b>	<b>9.576.497</b>	<b>425%</b>	<b>59.478.855</b>	<b>82.716.992</b>	<b>139%</b>

ANEXO C-3: ESTADOS FINANCIEROS DE LA (JEP Y JARDÍN AZUAYO)

**ESTADOS FINANCIEROS**

NOMBRE DE CUENTA	<b>JUVENTUD ECUATORIAN A PROGRESISTA LTDA</b>  <b>Cooperativa</b> Ahorro y Crédito	<b>JARDIN AZUAYO LTDA</b>  cooperativa de ahorro y crédito
<b>ACTIVO</b>	2.537.006.043,17	1.080.945.999,38
<b>FONDOS DISPONIBLES</b>	394.598.925,99	224.220.770,31
Caja	80.389.791,84	25.892.722,35
Efectivo	80.336.511,84	25.811.302,35
Caja chica	53.280,00	81.420,00
Bancos y otras instituciones financieras	311.480.510,27	197.617.361,20
Banco Central del Ecuador	52.224.228,09	17.246.072,68
Bancos e instituciones financieras locales	232.195.879,97	146.883.284,80
Bancos e instituciones financieras del exterior	11.266.635,30	0,00
Instituciones del sector financiero popular y solidario	15.793.766,91	33.488.003,72
Efectos de cobro inmediato	2.728.623,88	710.686,76
Efectos de cobro inmediato	2.728.623,88	710.686,76
Remesas en tránsito	0,00	0,00
Del país	0,00	0,00
Del exterior	0,00	0,00
<b>OPERACIONES INTERFINANCIERAS</b>	0,00	0,00
Fondos Interfinancieras vendidos	0,00	0,00
Bancos	0,00	0,00
Otras instituciones del sistema financiero	0,00	0,00
Instituciones del sector financiero popular y solidario	0,00	0,00
Operaciones de reporto con instituciones financieras	0,00	0,00
Instituciones financieras públicas	0,00	0,00
Bancos	0,00	0,00
Otras instituciones del sistema financiero	0,00	0,00
Instituciones del sector financiero popular y solidario	0,00	0,00
(Provisión para operaciones Interfinancieras y de reporto)	0,00	0,00
(Provisión fondos Interfinancieras vendidos)	0,00	0,00
(Provisión para operaciones de reporto con instituciones financieras)	0,00	0,00
<b>INVERSIONES</b>	278.733.184,65	82.449.293,96
A valor razonable con cambios en el estado de resultados de entidades del sector privado y sector financiero popular y solidario	0,00	0,00
De 1 a 30 días sector privado	0,00	0,00
De 31 a 90 días sector privado	0,00	0,00

De 91 a 180 días sector privado	0,00	0,00
De 181 a 360 días sector privado	0,00	0,00
De más de 360 días sector privado	0,00	0,00
De 1 a 30 días sector financiero popular y solidario	0,00	0,00
De 31 a 90 días sector financiero popular y solidario	0,00	0,00
De 91 a 180 días sector financiero popular y solidario	0,00	0,00
De 181 a 360 días sector financiero popular y solidario	0,00	0,00
De más de 360 días sector financiero popular y solidario	0,00	0,00
A valor razonable con cambios en el estado de resultados del Estado o de entidades del sector público	0,00	0,00
De 1 a 30 días	0,00	0,00
De 31 a 90 días	0,00	0,00
De 91 a 180 días	0,00	0,00
De 181 a 360 días	0,00	0,00
De más de 360 días	0,00	0,00
Disponibles para la venta de entidades del sector privado y sector financiero popular y solidario	276.067.252,92	81.898.793,15
De 1 a 30 días sector privado	76.227.290,06	7.946.521,44
De 31 a 90 días sector privado	116.885.489,33	23.583.574,59
De 91 a 180 días sector privado	66.014.547,66	5.507.815,14
De 181 a 360 días sector privado	2.840.567,16	2.585.030,81
De más de 360 días sector privado	0,00	16.046,32
De 1 a 30 días sector financiero popular y solidario	10.868.064,03	16.640.569,49
De 31 a 90 días sector financiero popular y solidario	3.231.294,68	21.301.953,28
De 91 a 180 días sector financiero popular y solidario	0,00	3.945.722,22
De 181 a 360 días sector financiero popular y solidario	0,00	53.079,98
De más de 360 días sector financiero popular y solidario	0,00	318.479,88
Disponibles para la venta del Estado o de entidades del sector público	0,00	0,00
De 1 a 30 días	0,00	0,00
De 31 a 90 días	0,00	0,00
De 91 a 180 días	0,00	0,00
De 181 a 360 días	0,00	0,00
De más de 360 días	0,00	0,00
Mantenidas hasta su vencimiento de entidades del sector privado y sector financiero popular y solidario	0,00	199.991,60
De 1 a 30 días sector privado	0,00	0,00
De 31 a 90 días sector privado	0,00	0,00
De 91 a 180 días sector privado	0,00	0,00
De 181 días a 1 año sector privado	0,00	0,00
De 1 a 3 años sector privado	0,00	0,00
De 3 a 5 años sector privado	0,00	0,00
De 5 a 10 años sector privado	0,00	0,00
De más de 10 años sector privado	0,00	0,00
De 1 a 30 días sector financiero popular y solidario	0,00	99.992,26
De 31 a 90 días sector financiero popular y solidario	0,00	99.999,34
De 91 a 180 días sector financiero popular y solidario	0,00	0,00
De 181 días a 1 año sector financiero popular y solidario	0,00	0,00



De 1 a 3 años sector financiero popular y solidario	0,00	0,00
De 3 a 5 años sector financiero popular y solidario	0,00	0,00
De 5 a 10 años sector financiero popular y solidario	0,00	0,00
De más de 10 años sector financiero popular y solidario	0,00	0,00
Mantenidas hasta su vencimiento del Estado o de entidades del sector público	0,00	283.789,65
De 1 a 30 días	0,00	0,00
De 31 a 90 días	0,00	283.789,65
De 91 a 180 días	0,00	0,00
De 181 días a 1 año	0,00	0,00
De 1 a 3 años	0,00	0,00
De 3 a 5 años	0,00	0,00
De 5 a 10 años	0,00	0,00
De más de 10 años	0,00	0,00
De disponibilidad restringida	2.665.931,73	85.532,91
Entregadas para operaciones de reporto	0,00	0,00
Depósitos sujetos a restricción	56.139,60	0,00
Entregados en garantía	2.609.792,13	85.532,91
Otros	0,00	0,00
(Provisión para inversiones)	0,00	-18.813,35
(Provisión por deterioro en valuación de inversiones)	0,00	0,00
(Provisión general para inversiones)	0,00	-18.813,35
<b>CARTERA DE CRÉDITOS</b>	<b>1.640.160.137,92</b>	<b>701.448.710,42</b>
Cartera de créditos comercial prioritario por vencer	21.817.321,92	3.945.065,07
De 1 a 30 días	1.434.113,04	57.555,62
De 31 a 90 días	966.696,36	120.754,94
De 91 a 180 días	1.250.533,33	278.732,44
De 181 a 360 días	2.276.240,78	514.750,82
De más de 360 días	15.889.738,41	2.973.271,25
Cartera de créditos de consumo prioritario por vencer	778.581.039,79	491.267.162,12
De 1 a 30 días	71.450.750,29	10.409.494,70
De 31 a 90 días	39.085.828,79	20.196.122,87
De 91 a 180 días	49.247.313,99	35.519.472,20
De 181 a 360 días	86.326.725,16	68.930.759,81
De más de 360 días	532.470.421,56	356.211.312,54
Cartera de crédito inmobiliario por vencer	375.216.445,32	20.211.463,01
De 1 a 30 días	2.247.160,95	76.852,71
De 31 a 90 días	4.109.082,64	158.267,07
De 91 a 180 días	5.954.032,50	354.327,84
De 181 a 360 días	13.020.696,24	782.383,83
De más de 360 días	349.885.472,99	18.839.631,56
Cartera de microcrédito por vencer	287.631.279,31	170.648.575,38
De 1 a 30 días	7.785.686,64	4.761.519,09
De 31 a 90 días	13.502.284,95	8.765.819,62
De 91 a 180 días	18.800.105,80	14.096.822,03

De 181 a 360 días	39.299.047,09	27.628.076,16
De más de 360 días	208.244.154,83	115.396.338,48
Cartera de crédito productivo por vencer	0,00	0,00
De 1 a 30 días	0,00	0,00
De 31 a 90 días	0,00	0,00
De 91 a 180 días	0,00	0,00
De 181 a 360 días	0,00	0,00
De más de 360 días	0,00	0,00
Cartera de crédito comercial ordinario por vencer	0,00	53.882,13
De 1 a 30 días	0,00	890,68
De 31 a 90 días	0,00	1.796,92
De 91 a 180 días	0,00	6.341,57
De 181 a 360 días	0,00	12.890,57
De más de 360 días	0,00	31.962,39
Cartera de créditos de consumo ordinario por vencer	104.382.932,71	0,00
De 1 a 30 días	2.615.003,58	0,00
De 31 a 90 días	4.861.018,69	0,00
De 91 a 180 días	6.873.204,88	0,00
De 181 a 360 días	14.362.436,01	0,00
De más de 360 días	75.671.269,55	0,00
Cartera de crédito de vivienda de interés público y vivienda de interés social por vencer	0,00	0,00
De 1 a 30 días	0,00	0,00
De 31 a 90 días	0,00	0,00
De 91 a 180 días	0,00	0,00
De 181 a 360 días	0,00	0,00
De más de 360 días	0,00	0,00
Cartera de créditos comercial prioritario refinanciada por vencer	2.454.237,97	397.765,21
De 1 a 30 días	13.146,78	644,84
De 31 a 90 días	23.442,97	5.717,37
De 91 a 180 días	31.173,37	11.783,85
De 181 a 360 días	72.648,14	38.466,83
De más de 360 días	2.313.826,71	341.152,32
Cartera de créditos de consumo prioritario refinanciada por vencer	38.704.796,14	30.228.223,87
De 1 a 30 días	507.064,74	245.101,70
De 31 a 90 días	752.721,46	577.077,71
De 91 a 180 días	1.115.107,59	889.845,41
De 181 a 360 días	2.339.591,89	2.037.063,15
De más de 360 días	33.990.310,46	26.479.135,90
Cartera de crédito inmobiliario refinanciada por vencer	5.642.124,69	493.251,08
De 1 a 30 días	30.155,17	775,80
De 31 a 90 días	47.734,49	4.979,19
De 91 a 180 días	71.988,70	6.962,95
De 181 a 360 días	164.222,04	15.613,34
De más de 360 días	5.328.024,29	464.919,80

Cartera de microcrédito refinanciada por vencer	23.201.719,96	13.087.719,43
De 1 a 30 días	351.141,03	131.347,39
De 31 a 90 días	473.369,51	299.671,82
De 91 a 180 días	649.161,79	453.381,29
De 181 a 360 días	1.531.701,33	1.038.377,13
De más de 360 días	20.196.346,30	11.164.941,80
Cartera de crédito productivo refinanciada por vencer	0,00	0,00
De 1 a 30 días	0,00	0,00
De 31 a 90 días	0,00	0,00
De 91 a 180 días	0,00	0,00
De 181 a 360 días	0,00	0,00
De más de 360 días	0,00	0,00
Cartera de crédito comercial ordinario refinanciada por vencer	0,00	0,00
De 1 a 30 días	0,00	0,00
De 31 a 90 días	0,00	0,00
De 91 a 180 días	0,00	0,00
De 181 a 360 días	0,00	0,00
De más de 360 días	0,00	0,00
Cartera de créditos de consumo ordinario refinanciada por vencer	4.304.903,06	0,00
De 1 a 30 días	57.610,24	0,00
De 31 a 90 días	89.987,68	0,00
De 91 a 180 días	128.212,36	0,00
De 181 a 360 días	281.404,80	0,00
De más de 360 días	3.747.687,98	0,00
Cartera de crédito de vivienda de interés público y vivienda de interés social refinanciada por vencer	0,00	0,00
De 1 a 30 días	0,00	0,00
De 31 a 90 días	0,00	0,00
De 91 a 180 días	0,00	0,00
De 181 a 360 días	0,00	0,00
De más de 360 días	0,00	0,00
Cartera de créditos comercial prioritario reestructurada por vencer	0,00	39.682,40
De 1 a 30 días	0,00	2.386,16
De 31 a 90 días	0,00	1.634,92
De 91 a 180 días	0,00	2.500,26
De 181 a 360 días	0,00	6.639,24
De más de 360 días	0,00	26.521,82
Cartera de créditos de consumo prioritario reestructurada por vencer	3.230.642,77	13.429.087,98
De 1 a 30 días	207.684,21	106.357,88
De 31 a 90 días	269.486,08	222.597,65
De 91 a 180 días	405.954,71	361.748,87
De 181 a 360 días	703.047,99	884.211,24
De más de 360 días	1.644.469,78	11.854.172,34
Cartera de crédito inmobiliario reestructurada por vencer	8.741,59	121.560,75
De 1 a 30 días	116,34	357,97

De 31 a 90 días	235,75	652,55
De 91 a 180 días	361,41	1.021,23
De 181 a 360 días	751,78	2.235,45
De más de 360 días	7.276,31	117.293,55
<b>Cartera de microcrédito reestructurada por vencer</b>	<b>562.342,15</b>	<b>6.821.951,60</b>
De 1 a 30 días	11.433,63	59.584,57
De 31 a 90 días	20.572,91	143.446,90
De 91 a 180 días	25.411,09	233.940,91
De 181 a 360 días	52.198,51	548.776,93
De más de 360 días	452.726,01	5.836.202,29
<b>Cartera de crédito productivo reestructurada por vencer</b>	<b>0,00</b>	<b>0,00</b>
De 1 a 30 días	0,00	0,00
De 31 a 90 días	0,00	0,00
De 91 a 180 días	0,00	0,00
De 181 a 360 días	0,00	0,00
De más de 360 días	0,00	0,00
<b>Cartera de crédito comercial ordinario reestructurada por vencer</b>	<b>0,00</b>	<b>0,00</b>
De 1 a 30 días	0,00	0,00
De 31 a 90 días	0,00	0,00
De 91 a 180 días	0,00	0,00
De 181 a 360 días	0,00	0,00
De más de 360 días	0,00	0,00
<b>Cartera de créditos de consumo ordinario reestructurada por vencer</b>	<b>113.014,90</b>	<b>0,00</b>
De 1 a 30 días	2.392,68	0,00
De 31 a 90 días	3.510,25	0,00
De 91 a 180 días	4.055,76	0,00
De 181 a 360 días	9.677,18	0,00
De más de 360 días	93.379,03	0,00
<b>Cartera de crédito de vivienda de interés público y vivienda de interés social reestructurada por vencer</b>	<b>0,00</b>	<b>0,00</b>
De 1 a 30 días	0,00	0,00
De 31 a 90 días	0,00	0,00
De 91 a 180 días	0,00	0,00
De 181 a 360 días	0,00	0,00
De más de 360 días	0,00	0,00
<b>Cartera de créditos comercial prioritario que no devenga intereses</b>	<b>0,00</b>	<b>27.499,36</b>
De 1 a 30 días	0,00	865,05
De 31 a 90 días	0,00	1.741,42
De 91 a 180 días	0,00	3.995,90
De 181 a 360 días	0,00	8.137,83
De más de 360 días	0,00	12.759,16
<b>Cartera de créditos de consumo prioritario que no devenga intereses</b>	<b>15.366.321,62</b>	<b>12.159.552,13</b>
De 1 a 30 días	3.388.319,42	357.829,20
De 31 a 90 días	725.983,97	711.254,22
De 91 a 180 días	915.931,11	986.327,47

De 181 a 360 días	1.624.332,09	1.855.032,52
De más de 360 días	8.711.755,03	8.249.108,72
Cartera de crédito inmobiliario que no devenga intereses	1.903.525,20	425.298,53
De 1 a 30 días	855.263,36	2.055,03
De 31 a 90 días	13.901,78	4.056,03
De 91 a 180 días	18.877,25	6.281,76
De 181 a 360 días	44.090,69	12.387,74
De más de 360 días	971.392,12	400.517,97
Cartera de microcrédito que no devenga intereses	9.599.389,91	6.270.028,40
De 1 a 30 días	2.495.903,50	252.197,27
De 31 a 90 días	481.020,67	477.396,67
De 91 a 180 días	599.918,01	655.463,41
De 181 a 360 días	1.149.516,62	1.171.423,35
De más de 360 días	4.873.031,11	3.713.547,70
Cartera de crédito productivo que no devenga intereses	0,00	0,00
De 1 a 30 días	0,00	0,00
De 31 a 90 días	0,00	0,00
De 91 a 180 días	0,00	0,00
De 181 a 360 días	0,00	0,00
De más de 360 días	0,00	0,00
Cartera de crédito comercial ordinario que no devenga intereses	0,00	0,00
De 1 a 30 días	0,00	0,00
De 31 a 90 días	0,00	0,00
De 91 a 180 días	0,00	0,00
De 181 a 360 días	0,00	0,00
De más de 360 días	0,00	0,00
Cartera de créditos de consumo ordinario que no devenga intereses	1.917.000,86	0,00
De 1 a 30 días	253.500,67	0,00
De 31 a 90 días	102.875,02	0,00
De 91 a 180 días	135.010,89	0,00
De 181 a 360 días	271.248,86	0,00
De más de 360 días	1.154.365,42	0,00
Cartera de crédito de vivienda de interés público y vivienda de interés social que no devenga intereses	0,00	0,00
De 1 a 30 días	0,00	0,00
De 31 a 90 días	0,00	0,00
De 91 a 180 días	0,00	0,00
De 181 a 360 días	0,00	0,00
De más de 360 días	0,00	0,00
Cartera de créditos comercial prioritario refinanciada que no devenga intereses	32.099,39	0,00
De 1 a 30 días	19.682,35	0,00
De 31 a 90 días	448,68	0,00
De 91 a 180 días	688,85	0,00
De 181 a 360 días	1.191,61	0,00
De más de 360 días	10.087,90	0,00

Cartera de créditos de consumo prioritario refinanciada que no devenga intereses	7.819.712,47	331.116,03
De 1 a 30 días	339.204,49	3.514,66
De 31 a 90 días	380.685,72	5.829,27
De 91 a 180 días	724.088,79	8.415,02
De 181 a 360 días	1.368.342,99	18.744,12
De más de 360 días	5.007.390,48	294.612,96
Cartera de crédito inmobiliario refinanciada que no devenga intereses	290.806,17	0,00
De 1 a 30 días	1.395,56	0,00
De 31 a 90 días	717,75	0,00
De 91 a 180 días	2.640,35	0,00
De 181 a 360 días	4.962,19	0,00
De más de 360 días	281.090,32	0,00
Cartera microcrédito refinanciada que no devenga intereses	2.585.498,26	65.874,74
De 1 a 30 días	178.194,12	820,73
De 31 a 90 días	50.117,08	1.870,60
De 91 a 180 días	77.806,77	2.505,41
De 181 a 360 días	184.434,68	4.743,28
De más de 360 días	2.094.945,61	55.934,72
Cartera de crédito productivo refinanciada que no devenga intereses	0,00	0,00
De 1 a 30 días	0,00	0,00
De 31 a 90 días	0,00	0,00
De 91 a 180 días	0,00	0,00
De 181 a 360 días	0,00	0,00
De más de 360 días	0,00	0,00
Cartera de crédito comercial ordinario refinanciada que no devenga intereses	0,00	0,00
De 1 a 30 días	0,00	0,00
De 31 a 90 días	0,00	0,00
De 91 a 180 días	0,00	0,00
De 181 a 360 días	0,00	0,00
De más de 360 días	0,00	0,00
Cartera de créditos de consumo ordinario refinanciada que no devenga intereses	331.860,63	0,00
De 1 a 30 días	6.003,97	0,00
De 31 a 90 días	7.863,96	0,00
De 91 a 180 días	11.591,70	0,00
De 181 a 360 días	25.713,10	0,00
De más de 360 días	280.687,90	0,00
Cartera de crédito de vivienda de interés público y vivienda de interés social refinanciada que no devenga intereses	0,00	0,00
De 1 a 30 días	0,00	0,00
De 31 a 90 días	0,00	0,00
De 91 a 180 días	0,00	0,00
De 181 a 360 días	0,00	0,00
De más de 360 días	0,00	0,00
Cartera de créditos comercial prioritario reestructurada que no devenga intereses	0,00	0,00

De 1 a 30 días	0,00	0,00
De 31 a 90 días	0,00	0,00
De 91 a 180 días	0,00	0,00
De 181 a 360 días	0,00	0,00
De más de 360 días	0,00	0,00
Cartera de créditos de consumo prioritario reestructurada que no devenga intereses	212.774,43	289,04
De 1 a 30 días	12.398,39	0,00
De 31 a 90 días	15.094,10	96,35
De 91 a 180 días	30.403,32	192,69
De 181 a 360 días	53.986,31	0,00
De más de 360 días	100.892,31	0,00
Cartera de crédito inmobiliario reestructurada que no devenga intereses	0,00	0,00
De 1 a 30 días	0,00	0,00
De 31 a 90 días	0,00	0,00
De 91 a 180 días	0,00	0,00
De 181 a 360 días	0,00	0,00
De más de 360 días	0,00	0,00
Cartera microcrédito reestructurada que no devenga intereses	24.696,43	2.989,96
De 1 a 30 días	592,14	0,00
De 31 a 90 días	410,61	115,00
De 91 a 180 días	817,66	115,00
De 181 a 360 días	1.628,04	230,00
De más de 360 días	21.247,98	2.529,96
Cartera de crédito productivo reestructurada que no devenga intereses	0,00	0,00
De 1 a 30 días	0,00	0,00
De 31 a 90 días	0,00	0,00
De 91 a 180 días	0,00	0,00
De 181 a 360 días	0,00	0,00
De más de 360 días	0,00	0,00
Cartera de crédito comercial ordinario reestructurada que no devenga intereses	0,00	0,00
De 1 a 30 días	0,00	0,00
De 31 a 90 días	0,00	0,00
De 91 a 180 días	0,00	0,00
De 181 a 360 días	0,00	0,00
De más de 360 días	0,00	0,00
Cartera de créditos de consumo ordinario reestructurada que no devenga intereses	0,00	0,00
De 1 a 30 días	0,00	0,00
De 31 a 90 días	0,00	0,00
De 91 a 180 días	0,00	0,00
De 181 a 360 días	0,00	0,00
De más de 360 días	0,00	0,00
Cartera de crédito de vivienda de interés público y vivienda de interés social reestructurada que no devenga intereses	0,00	0,00
De 1 a 30 días	0,00	0,00

De 31 a 90 días	0,00	0,00
De 91 a 180 días	0,00	0,00
De 181 a 360 días	0,00	0,00
De más de 360 días	0,00	0,00
<b>Cartera de créditos comercial prioritario vencida</b>	<b>46.984,67</b>	<b>6.107,73</b>
De 1 a 30 días	0,00	2.190,22
De 31 a 90 días	0,00	1.692,93
De 91 a 180 días	41.902,23	1.966,58
De 181 a 360 días	5.082,44	250,00
De más de 360 días	0,00	8,00
<b>Cartera de créditos de consumo prioritario vencida</b>	<b>10.946.445,07</b>	<b>3.152.614,08</b>
De 1 a 30 días	1.503,88	338.121,83
De 31 a 90 días	472.886,31	714.011,66
De 91 a 180 días	4.878.400,79	730.961,56
De 181 a 270 días	504.799,68	91.446,51
De más de 270 días	5.088.854,41	1.278.072,52
<b>Cartera de crédito inmobiliario vencida</b>	<b>976.599,94</b>	<b>18.849,28</b>
De 1 a 30 días	0,00	1.961,63
De 31 a 90 días	0,00	3.978,84
De 91 a 270 días	389.184,35	5.593,42
De 271 a 360 días	22.767,97	3.942,70
De 361 a 720 días	442.474,31	3.372,69
De más de 720 días	122.173,31	0,00
<b>Cartera de microcrédito vencida</b>	<b>7.092.254,43</b>	<b>2.573.821,91</b>
De 1 a 30 días	1,00	232.201,28
De 31 a 90 días	385.305,79	521.977,90
De 91 a 180 días	1.674.594,80	576.978,47
De 181 a 360 días	1.400.322,89	379.628,79
De más de 360 días	3.632.029,95	863.035,47
<b>Cartera de crédito productivo vencida</b>	<b>0,00</b>	<b>0,00</b>
De 1 a 30 días	0,00	0,00
De 31 a 90 días	0,00	0,00
De 91 a 180 días	0,00	0,00
De 181 a 360 días	0,00	0,00
De más de 360 días	0,00	0,00
<b>Cartera de crédito comercial ordinario vencida</b>	<b>0,00</b>	<b>0,00</b>
De 1 a 30 días	0,00	0,00
De 31 a 90 días	0,00	0,00
De 91 a 180 días	0,00	0,00
De 181 a 360 días	0,00	0,00
De más de 360 días	0,00	0,00
<b>Cartera de créditos de consumo ordinario vencida</b>	<b>626.646,95</b>	<b>0,00</b>
De 1 a 30 días	0,00	0,00
De 31 a 90 días	55.096,80	0,00
De 91 a 180 días	133.223,75	0,00



De 181 a 360 días	141.500,75	0,00
De más de 360 días	296.825,65	0,00
Cartera de crédito de vivienda de interés público y vivienda de interés social vencida	0,00	0,00
De 1 a 30 días	0,00	0,00
De 31 a 90 días	0,00	0,00
De 91 a 270 días	0,00	0,00
De 271 a 360 días	0,00	0,00
De 361 a 720 días	0,00	0,00
De más de 720 días	0,00	0,00
Cartera de créditos comercial prioritario refinanciada vencida	31.347,02	0,00
De 1 a 30 días	0,00	0,00
De 31 a 90 días	485,19	0,00
De 91 a 180 días	1.428,80	0,00
De 181 a 360 días	1.525,46	0,00
De más de 360 días	27.907,57	0,00
Cartera de créditos de consumo prioritario refinanciada vencida	1.008.806,26	7.266,03
De 1 a 30 días	201.140,47	1.846,37
De 31 a 90 días	125.038,80	4.730,79
De 91 a 180 días	127.575,86	688,87
De 181 a 270 días	25.071,12	0,00
De más de 270 días	529.980,01	0,00
Cartera de crédito inmobiliario refinanciada vencida	2.822,37	0,00
De 1 a 30 días	0,00	0,00
De 31 a 90 días	503,10	0,00
De 91 a 270 días	1.997,23	0,00
De 271 a 360 días	322,04	0,00
De 361 a 720 días	0,00	0,00
De más de 720 días	0,00	0,00
Cartera de microcrédito refinanciada vencida	533.783,59	2.859,29
De 1 a 30 días	13.306,46	724,67
De 31 a 90 días	59.415,72	1.620,60
De 91 a 180 días	120.010,76	514,02
De 181 a 360 días	32.131,94	0,00
De más de 360 días	308.918,71	0,00
Cartera de crédito productivo refinanciada vencida	0,00	0,00
De 1 a 30 días	0,00	0,00
De 31 a 90 días	0,00	0,00
De 91 a 180 días	0,00	0,00
De 181 a 360 días	0,00	0,00
De más de 360 días	0,00	0,00
Cartera de crédito comercial ordinario refinanciada vencida	0,00	0,00
De 1 a 30 días	0,00	0,00
De 31 a 90 días	0,00	0,00
De 91 a 180 días	0,00	0,00

De 181 a 360 días	0,00	0,00
De más de 360 días	0,00	0,00
Cartera de créditos de consumo ordinario refinanciada vencida	9.120,47	0,00
De 1 a 30 días	2.104,24	0,00
De 31 a 90 días	2.357,64	0,00
De 91 a 180 días	2.178,34	0,00
De 181 a 360 días	1.986,08	0,00
De más de 360 días	494,17	0,00
Cartera de crédito de vivienda de interés público y vivienda de interés social refinanciada vencida	0,00	0,00
De 1 a 30 días	0,00	0,00
De 31 a 90 días	0,00	0,00
De 91 a 270 días	0,00	0,00
De 271 a 360 días	0,00	0,00
De 361 a 720 días	0,00	0,00
De más de 720 días	0,00	0,00
Cartera de créditos comercial prioritario reestructurada vencida	0,00	0,00
De 1 a 30 días	0,00	0,00
De 31 a 90 días	0,00	0,00
De 91 a 180 días	0,00	0,00
De 181 a 360 días	0,00	0,00
De más de 360 días	0,00	0,00
Cartera de créditos de consumo prioritario reestructurada vencida	30.020,40	207,70
De 1 a 30 días	13.090,45	96,35
De 31 a 90 días	4.849,21	103,35
De 91 a 180 días	11.569,74	8,00
De 181 a 270 días	16,00	0,00
De más de 270 días	495,00	0,00
Cartera de crédito inmobiliario reestructurada vencida	0,00	0,00
De 1 a 30 días	0,00	0,00
De 31 a 90 días	0,00	0,00
De 91 a 270 días	0,00	0,00
De 271 a 360 días	0,00	0,00
De 361 a 720 días	0,00	0,00
De más de 720 días	0,00	0,00
Cartera de microcrédito reestructurada vencida	2.462,35	191,13
De 1 a 30 días	4,00	115,00
De 31 a 90 días	437,21	7,00
De 91 a 180 días	1.044,63	69,13
De 181 a 360 días	954,51	0,00
De más de 360 días	22,00	0,00
Cartera de crédito productivo reestructurada vencida	0,00	0,00
De 1 a 30 días	0,00	0,00
De 31 a 90 días	0,00	0,00
De 91 a 180 días	0,00	0,00

De 181 a 360 días	0,00	0,00
De más de 360 días	0,00	0,00
Cartera de crédito comercial ordinario reestructurada vencida	0,00	0,00
De 1 a 30 días	0,00	0,00
De 31 a 90 días	0,00	0,00
De 91 a 180 días	0,00	0,00
De 181 a 360 días	0,00	0,00
De más de 360 días	0,00	0,00
Cartera de créditos de consumo ordinario reestructurada vencida	1,00	0,00
De 1 a 30 días	0,00	0,00
De 31 a 90 días	1,00	0,00
De 91 a 180 días	0,00	0,00
De 181 a 360 días	0,00	0,00
De más de 360 días	0,00	0,00
Cartera de crédito de vivienda de interés público y vivienda de interés social reestructurada vencida	0,00	0,00
De 1 a 30 días	0,00	0,00
De 31 a 90 días	0,00	0,00
De 91 a 270 días	0,00	0,00
De 271 a 360 días	0,00	0,00
De 361 a 720 días	0,00	0,00
De más de 720 días	0,00	0,00
Cartera de crédito educativo por vencer	0,00	0,00
De 1 a 30 días	0,00	0,00
De 31 a 90 días	0,00	0,00
De 91 a 180 días	0,00	0,00
De 181 a 360 días	0,00	0,00
De más de 360 días	0,00	0,00
Cartera de crédito educativo refinanciada por vencer	0,00	0,00
De 1 a 30 días	0,00	0,00
De 31 a 90 días	0,00	0,00
De 91 a 180 días	0,00	0,00
De 181 a 360 días	0,00	0,00
De más de 360 días	0,00	0,00
Cartera de crédito educativo reestructurada por vencer	0,00	0,00
De 1 a 30 días	0,00	0,00
De 31 a 90 días	0,00	0,00
De 91 a 180 días	0,00	0,00
De 181 a 360 días	0,00	0,00
De más de 360 días	0,00	0,00
Cartera de crédito educativo que no devenga intereses	0,00	0,00
De 1 a 30 días	0,00	0,00
De 31 a 90 días	0,00	0,00
De 91 a 180 días	0,00	0,00
De 181 a 360 días	0,00	0,00

De más de 360 días	0,00	0,00
Cartera de crédito educativo refinanciada que no devenga intereses	0,00	0,00
De 1 a 30 días	0,00	0,00
De 31 a 90 días	0,00	0,00
De 91 a 180 días	0,00	0,00
De 181 a 360 días	0,00	0,00
De más de 360 días	0,00	0,00
Cartera de crédito educativo reestructurada que no devenga intereses	0,00	0,00
De 1 a 30 días	0,00	0,00
De 31 a 90 días	0,00	0,00
De 91 a 180 días	0,00	0,00
De 181 a 360 días	0,00	0,00
De más de 360 días	0,00	0,00
Cartera de crédito educativo vencida	0,00	0,00
De 1 a 30 días	0,00	0,00
De 31 a 90 días	0,00	0,00
De 91 a 180 días	0,00	0,00
De 181 a 360 días	0,00	0,00
De más de 360 días	0,00	0,00
Cartera de crédito educativo refinanciada vencida	0,00	0,00
De 1 a 30 días	0,00	0,00
De 31 a 90 días	0,00	0,00
De 91 a 180 días	0,00	0,00
De 181 a 360 días	0,00	0,00
De más de 360 días	0,00	0,00
Cartera de crédito educativo reestructurada vencida	0,00	0,00
De 1 a 30 días	0,00	0,00
De 31 a 90 días	0,00	0,00
De 91 a 180 días	0,00	0,00
De 181 a 360 días	0,00	0,00
De más de 360 días	0,00	0,00
(Provisiones para créditos incobrables)	-67.082.384,25	-74.341.244,95
(Cartera de créditos comercial prioritario)	-201.758,45	-75.893,18
(Cartera de créditos de consumo prioritario)	-26.026.540,95	-23.716.598,96
(Cartera de crédito inmobiliario)	-4.024.155,71	-573.140,55
(Cartera de microcréditos)	-15.590.001,78	-11.571.242,75
(Cartera de crédito productivo)	0,00	0,00
(Cartera de crédito comercial ordinario)	0,00	-887,16
(Cartera de crédito de consumo ordinario)	-2.742.812,74	0,00
(Cartera de crédito de vivienda de interés público y vivienda de interés social)	0,00	0,00
(Cartera de créditos refinanciada)	-4.619.825,50	-1.123.822,51
(Cartera de créditos reestructurada)	-1.940.999,79	-15.634.758,06
(Cartera de créditos educativo)	0,00	0,00
(Provisión genérica por tecnología crediticia)	-11.125.610,34	-7.235.337,99

(Provisión anti cíclica)	0,00	0,00
(Provisiones no reversadas por requerimiento normativo)	0,00	-1.634.741,69
(Provisión genérica voluntaria)	-810.678,99	-12.774.822,10
<b>DEUDORES POR ACEPTACIÓN</b>	0,00	0,00
Dentro del plazo	0,00	0,00
Dentro del plazo	0,00	0,00
Después del plazo	0,00	0,00
Después del plazo	0,00	0,00
<b>CUENTAS POR COBRAR</b>	58.189.128,71	25.685.537,04
Intereses por cobrar de operaciones Interfinacieras	0,00	0,00
Interfinacieras vendidas	0,00	0,00
Operaciones de reporto con instituciones financieras	0,00	0,00
Intereses por cobrar inversiones	2.116.820,52	667.164,95
A valor razonable con cambios en el estado de resultados	0,00	0,00
Disponibles para la venta	2.113.504,82	662.162,73
Mantenidas hasta el vencimiento	0,00	3.830,88
De disponibilidad restringida	3.315,70	1.171,34
Intereses por cobrar de cartera de créditos	43.790.013,39	22.328.556,13
Cartera de créditos comercial prioritario	364.786,86	103.943,43
Cartera de créditos de consumo prioritario	21.124.010,98	15.169.906,94
Cartera de crédito inmobiliario	6.267.942,99	427.935,18
Cartera de microcrédito	11.863.698,79	5.906.989,58
Cartera de crédito productivo	0,00	0,00
Cartera de crédito comercial ordinario	0,00	1.149,75
Cartera de crédito de consumo ordinario	2.517.953,05	0,00
Cartera de crédito de vivienda de interés público y vivienda de interés social	0,00	0,00
Cartera de crédito educativo	0,00	0,00
Cartera de créditos refinanciada	1.591.909,29	477.561,51
Cartera de créditos reestructurada	59.711,43	241.069,74
Otros intereses por cobrar	0,00	0,00
Comisiones por cobrar	0,00	0,00
<b>CARTERA DE CRÉDITOS</b>	0,00	0,00
<b>DEUDORES POR ACEPTACIÓN</b>	0,00	0,00
Operaciones contingentes	0,00	0,00
Otras	0,00	0,00
Rendimientos por cobrar de fideicomisos mercantiles	0,00	34.585,57
Garantías pagadas pendientes de recuperación	0,00	0,00
Créditos comerciales	0,00	0,00
Contingentes	0,00	0,00
Anticipo para adquisición de acciones	0,00	130.000,00
Inversiones vencidas	0,00	0,00
Pagos por cuenta de socios	4.927.838,75	302.220,05
Intereses	0,00	0,00
Comisiones	0,00	0,00

Gastos por operaciones contingentes	0,00	0,00
Seguros	4.153.278,69	0,00
Impuestos	227.827,46	0,00
Gastos judiciales	246.286,06	302.220,05
Otros	300.446,54	0,00
Intereses reestructurados por cobrar	4.649.854,56	1.556.001,88
Intereses de cartera de créditos comercial prioritario	76.417,33	2.486,79
Intereses de cartera de créditos de consumo prioritario	2.416.992,87	1.003.831,47
Intereses de cartera de crédito inmobiliario	223.281,53	8.298,74
Intereses de cartera de microcrédito	1.684.653,03	541.384,88
Intereses de cartera de crédito productivo	0,00	0,00
Intereses de cartera de crédito comercial ordinario	0,00	0,00
Intereses de cartera de crédito de consumo ordinario	248.509,80	0,00
Intereses de cartera de crédito de vivienda de interés público y vivienda de interés social	0,00	0,00
Intereses de cartera de crédito educativo	0,00	0,00
Subsidios por cobrar	0,00	0,00
Cuentas por cobrar por cartera de vivienda vendida al fideicomiso de titularización	0,00	0,00
Cuentas por cobrar varias	9.456.387,73	5.769.700,05
Anticipos al personal	3.933,82	6.121,95
Préstamos de fondo de reserva	0,00	0,00
Cheques protestados y rechazados	0,00	0,00
Arrendamientos	0,00	0,00
Establecimientos afiliados	200.961,59	0,00
Por venta de bienes y acciones	0,00	0,00
Juicios ejecutivos en proceso	0,00	0,00
Emisión y renovación de tarjetas de crédito	46.653,09	0,00
Otras	9.204.839,23	5.763.578,10
(Provisión para cuentas por cobrar)	-6.751.786,24	-5.102.691,59
(Provisión para intereses y comisiones por cobrar)	-4.671.022,75	0,00
(Provisión para otras cuentas por cobrar)	-2.080.763,49	-5.102.691,59
(Provisiones para garantías pagadas)	0,00	0,00
BIENES REALIZABLES, ADJUDICADOS POR PAGO, DE ARRENDAMIENTO MERCANTIL Y NO UTILIZADOS POR LA INSTITUCIÓN	7.237.766,18	449.403,28
Bienes adjudicados por pago	0,00	20.409,75
Terrenos	0,00	20.409,75
Edificios y otros locales	0,00	0,00
Mobiliario, maquinaria y equipo	0,00	0,00
Unidades de transporte	0,00	0,00
Derechos fiduciarios	0,00	0,00
Otros títulos valores	0,00	0,00
Mercaderías	0,00	0,00
CARTERA DE CRÉDITOS	0,00	0,00
Otros	0,00	0,00
Bienes arrendados	0,00	0,00

Inmuebles	0,00	0,00
Muebles, enseres y equipos de oficina	0,00	0,00
Equipos de computación	0,00	0,00
Unidades de transporte	0,00	0,00
Otros	0,00	0,00
(Depreciación de bienes arrendados)	0,00	0,00
Bienes no utilizados por la institución	7.237.766,18	449.403,28
Terrenos	3.944.872,32	449.403,28
Edificios	1.949.862,45	0,00
Otros locales	0,00	0,00
Remodelaciones en curso	1.232.165,45	0,00
Otros	110.865,96	0,00
(Depreciación de bienes no utilizados por la institución)	0,00	0,00
(Provisión para bienes realizables, adjudicados por pago y recuperados)	0,00	-20.409,75
(Provisión para bienes adjudicados)	0,00	-20.409,75
(Provisión por deterioro para bienes no utilizados por la institución)	0,00	0,00
<b>PROPIEDADES Y EQUIPO</b>	<b>83.660.558,13</b>	<b>20.960.097,24</b>
Terrenos	13.909.332,25	6.835.527,64
Edificios	72.968.771,17	15.672.414,57
Construcciones y remodelaciones en curso	0,00	60.883,49
Otros locales	0,00	0,00
Muebles, enseres y equipos de oficina	5.623.869,77	3.009.047,67
Equipos de computación	48.769.880,26	10.742.099,20
Unidades de transporte	1.497.033,21	245.111,19
Equipos de construcción	0,00	0,00
Otros	2.192.247,42	2.029,26
(Depreciación acumulada)	-61.300.575,95	-15.607.015,78
(Edificios)	-23.391.515,07	-6.079.636,80
(Otros locales)	0,00	0,00
(Muebles, enseres y equipos de oficina)	-2.659.626,73	-1.215.814,59
(Equipos de computación)	-32.978.501,56	-8.085.483,31
(Unidades de transporte)	-982.679,71	-226.081,08
(Equipos de construcción)	0,00	0,00
(Otros)	-1.288.252,88	0,00
<b>OTROS ACTIVOS</b>	<b>74.426.341,59</b>	<b>25.732.187,13</b>
Inversiones en acciones y participaciones	1.348.702,85	899.565,33
En subsidiarias y afiliadas	0,00	0,00
En otras instituciones financieras	0,00	883.565,33
En compañías	0,00	0,00
En compañías de servicios auxiliares del sistema financiero	0,00	0,00
En otros organismos de integración cooperativa	1.348.702,85	13.000,00
Inversiones no financieras	0,00	3.000,00
Derechos fiduciarios	43.587.618,50	19.462.222,10
<b>INVERSIONES</b>	<b>15.870,46</b>	<b>19.561,42</b>
Cartera de créditos por vencer	0,00	1.065.655,87

Cartera de créditos refinanciada por vencer	0,00	0,00
Cartera de créditos reestructurada por vencer	0,00	0,00
Cartera de créditos que no devenga intereses	0,00	0,00
Cartera de créditos refinanciada que no devenga intereses	0,00	0,00
Cartera de créditos reestructurada que no devenga intereses	0,00	0,00
Cartera de créditos vencida	0,00	0,00
Cartera de créditos refinanciada vencida	0,00	0,00
Cartera de créditos reestructurada vencida	0,00	0,00
DEUDORES POR ACEPTACIÓN	0,00	0,00
CUENTAS POR COBRAR	0,00	486.981,49
Bienes adjudicados por pago	0,00	0,00
Bienes no utilizados por la institución	0,00	0,00
PROPIEDADES Y EQUIPO	0,00	0,00
OTROS ACTIVOS	0,00	0,00
Inversiones en acciones y participaciones	0,00	0,00
FONDOS DISPONIBLES	0,00	1.009.621,75
Fondos de liquidez	43.571.748,04	16.880.401,57
Gastos y pagos anticipados	5.157.788,06	496.031,36
Intereses	0,00	0,00
Anticipos a terceros	4.908.196,59	522.491,29
Otros	529.174,45	20.484,13
(Amortización de gastos anticipados)	-279.582,98	-46.944,06
Gastos diferidos	21.578.979,26	2.587.745,69
Gastos de constitución y organización	0,00	0,00
Gastos de instalación	7.837.252,47	0,00
Estudios	0,00	0,00
Programas de computación	10.109.117,87	4.656.262,81
Gastos de adecuación	17.010.441,14	3.366.439,32
Plusvalía mercantil	0,00	0,00
Otros	7.799.462,63	67.683,84
(Amortización acumulada gastos diferidos)	-21.177.294,85	-5.502.640,28
Materiales, mercaderías e insumos	2.301.024,64	134.320,97
Mercaderías de cooperativas	0,00	0,00
Proveeduría	2.301.024,64	134.320,97
Transferencias internas	0,00	0,00
Derechos Fiduciarios recibidos por resolución del sector financiero popular y solidario	0,00	0,00
De activos de instituciones financieras inviables	0,00	0,00
De recursos provenientes de la COSEDE	0,00	0,00
Otros	592.726,63	2.408.586,58
Impuesto al valor agregado – IVA	0,00	0,00
Otros impuestos	7.146,30	1.175.373,94
Depósitos en garantía y para importaciones	470.225,33	107.494,46
Faltantes de caja	115.355,00	9.432,83
Varias	0,00	1.116.285,35



(Provisión para otros activos irre recuperables)	-140.498,35	-256.284,90
(Provisión para valuación de inversiones en acciones y participaciones)	0,00	0,00
(Provisión para valuación de derechos fiduciarios)	0,00	-15.039,25
(Provisión para otros activos)	-140.498,35	-241.245,65
<b>PASIVOS</b>	<b>2.275.212.802,77</b>	<b>935.259.910,76</b>
<b>OBLIGACIONES CON EL PÚBLICO</b>	<b>2.212.386.609,98</b>	<b>843.258.197,36</b>
Depósitos a la vista	593.927.695,76	389.821.801,33
Depósitos monetarios que generan intereses	0,00	0,00
Depósitos monetarios que no generan intereses	0,00	0,00
Depósitos monetarios de instituciones financieras	0,00	0,00
Cheques certificados	0,00	0,00
Cheques de emergencia	0,00	0,00
Depósitos de ahorro	571.579.403,24	389.043.185,06
Otros depósitos	19.657.814,41	0,00
Fondos de tarjetahabientes	428.338,25	0,00
Depósitos por confirmar	2.262.139,86	778.616,27
Depósitos de cuenta básica	0,00	0,00
Operaciones de reporto	0,00	0,00
Operaciones de reporto financiero	0,00	0,00
Operaciones de reporto por confirmar	0,00	0,00
Operaciones de reporto bursátil	0,00	0,00
Depósitos a plazo	1.618.417.290,00	436.016.106,49
De 1 a 30 días	329.715.705,37	90.884.861,61
De 31 a 90 días	410.932.016,41	123.732.956,96
De 91 a 180 días	340.316.969,07	93.607.411,74
De 181 a 360 días	471.344.628,79	120.406.252,35
De más de 361 días	66.107.970,36	7.384.623,83
Depósitos por confirmar	0,00	0,00
Depósitos de garantía	0,00	0,00
Depósitos restringidos	41.624,22	17.420.289,54
<b>OPERACIONES INTERFINANCIERAS</b>	<b>0,00</b>	<b>0,00</b>
Fondos Interfinancieras comprados	0,00	0,00
Bancos	0,00	0,00
Otras instituciones del sistema financiero	0,00	0,00
Instituciones del sector financiero popular y solidario	0,00	0,00
Operaciones de reporto con instituciones financieras	0,00	0,00
Instituciones financieras públicas	0,00	0,00
Bancos	0,00	0,00
Otras instituciones del sistema financiero	0,00	0,00
Instituciones del sector financiero popular y solidario	0,00	0,00
Operaciones por confirmar	0,00	0,00
<b>OBLIGACIONES INMEDIATAS</b>	<b>574.263,99</b>	<b>265.370,46</b>
Cheques de gerencia	0,00	0,00
Giros, transferencias y cobranzas por pagar	8.399,33	2.422,36
Giros y transferencias	8.399,33	0,00

Cobranzas	0,00	2.422,36
Recaudaciones para el sector público	565.864,66	262.948,10
Valores en circulación y cupones por pagar	0,00	0,00
Bonos	0,00	0,00
Obligaciones	0,00	0,00
Otros títulos valores	0,00	0,00
ACEPTACIONES EN CIRCULACIÓN	0,00	0,00
Dentro del plazo	0,00	0,00
Después del plazo	0,00	0,00
CUENTAS POR PAGAR	55.531.055,92	25.928.682,85
Intereses por pagar	28.246.062,68	9.296.813,12
Depósitos a la vista	25.155,78	0,00
Operaciones de reporto	0,00	0,00
Depósitos a plazo	28.219.642,55	8.852.699,89
Depósitos en garantía	0,00	0,00
Fondos Interfinacieras comprados	0,00	0,00
Operaciones de reporto con instituciones financieras	0,00	0,00
Obligaciones financieras	1.264,35	444.113,23
Bonos	0,00	0,00
Obligaciones	0,00	0,00
Otros títulos valores	0,00	0,00
Otros	0,00	0,00
Comisiones por pagar	0,00	0,00
Obligaciones patronales	6.702.986,62	4.425.028,41
Remuneraciones	0,00	0,00
Beneficios Sociales	3.212.802,17	1.174.462,94
Aportes al IESS	241.796,38	266.670,97
Fondo de reserva IESS	12.124,88	3.457,49
Participación a empleados	3.185.672,35	230.105,73
Gastos de responsabilidad, residencia y representación	0,00	0,00
Otras	50.590,84	2.750.331,28
Retenciones	937.706,89	203.611,60
Retenciones fiscales	625.225,26	203.611,60
Otras retenciones	312.481,63	0,00
Contribuciones, impuestos y multas	4.225.008,82	402.733,91
Impuesto a la renta	2.591.274,37	325.979,73
Multas	0,00	0,00
Otras contribuciones e impuestos	1.633.734,45	76.754,18
Proveedores	436.198,75	0,00
Obligaciones por compra de cartera	55.640,43	0,00
Garantías crediticias subrogadas pendientes de recuperación	0,00	0,00
Créditos comerciales	0,00	0,00
Contingentes	0,00	0,00
Cuentas por pagar a establecimientos afiliados	0,00	0,00
Provisiones para aceptaciones y operaciones contingentes	0,00	4.437,95

Cuentas por pagar varias	14.927.451,73	11.596.057,86
Excedentes por pagar	0,00	0,00
Cheques girados no cobrados	61.886,67	7.463,44
Otras cuentas por pagar	14.865.565,06	11.588.594,42
Obligaciones financieras	5.245.228,26	64.156.858,99
Sobregiros	0,00	0,00
Obligaciones con instituciones financieras del país y sector financiero popular y solidario	0,00	0,00
De 1 a 30 días	0,00	0,00
De 31 a 90 días	0,00	0,00
De 91 a 180 días	0,00	0,00
De 181 a 360 días	0,00	0,00
De más de 360 días	0,00	0,00
De 1 a 30 días del sector financiero popular y solidario	0,00	0,00
De 31 a 90 días del sector financiero popular y solidario	0,00	0,00
De 91 a 180 días del sector financiero popular y solidario	0,00	0,00
De 181 a 360 días del sector financiero popular y solidario	0,00	0,00
De más de 360 días del sector financiero popular y solidario	0,00	0,00
Obligaciones con instituciones financieras del exterior	0,00	43.001.968,19
De 1 a 30 días	0,00	0,00
De 31 a 90 días	0,00	1.762.500,66
De 91 a 180 días	0,00	8.825.000,00
De 181 a 360 días	0,00	6.264.470,20
De más de 360 días	0,00	26.149.997,33
Obligaciones con entidades del grupo financiero en el país y grupo de economía popular y solidaria	0,00	0,00
De 1 a 30 días	0,00	0,00
De 31 a 90 días	0,00	0,00
De 91 a 180 días	0,00	0,00
De 181 a 360 días	0,00	0,00
De más de 360 días	0,00	0,00
De 1 a 30 días del sector financiero popular y solidario	0,00	0,00
De 31 a 90 días del sector financiero popular y solidario	0,00	0,00
De 91 a 180 días del sector financiero popular y solidario	0,00	0,00
De 181 a 360 días del sector financiero popular y solidario	0,00	0,00
De más de 360 días del sector financiero popular y solidario	0,00	0,00
Obligaciones con entidades financieras del sector público	5.245.228,26	21.154.890,80
De 1 a 30 días	94.819,00	463.433,70
De 31 a 90 días	191.544,76	1.362.035,58
De 91 a 180 días	288.196,01	1.700.269,98
De 181 a 360 días	486.088,87	3.351.222,04
De más de 360 días	4.184.579,62	14.277.929,50
Obligaciones con organismos multilaterales	0,00	0,00
De 1 a 30 días	0,00	0,00
De 31 a 90 días	0,00	0,00
De 91 a 180 días	0,00	0,00

De 181 a 360 días	0,00	0,00
De más de 360 días	0,00	0,00
Obligaciones con entidades del sector público	0,00	0,00
De 1 a 30 días	0,00	0,00
De 31 a 90 días	0,00	0,00
De 91 a 180 días	0,00	0,00
De 181 a 360 días	0,00	0,00
De más de 360 días	0,00	0,00
Obligaciones con el fondo de liquidez del sector financiero popular y solidario	0,00	0,00
Por crédito automático	0,00	0,00
Por necesidades extraordinarias de liquidez	0,00	0,00
Otras obligaciones	0,00	0,00
De 1 a 30 días	0,00	0,00
De 31 a 90 días	0,00	0,00
De 91 a 180 días	0,00	0,00
De 181 a 360 días	0,00	0,00
De más de 360 días	0,00	0,00
VALORES EN CIRCULACIÓN	0,00	0,00
Bonos	0,00	0,00
Bonos emitidos por instituciones financieras públicas	0,00	0,00
Obligaciones	0,00	0,00
Emitidas por instituciones financieras privadas y del sector financiero popular y solidario.	0,00	0,00
Emitidas por instituciones financieras públicas	0,00	0,00
Otros títulos valores	0,00	0,00
Otros títulos valores	0,00	0,00
Prima o descuento en colocación de valores en circulación	0,00	0,00
OTROS PASIVOS	1.475.644,62	1.650.801,10
Ingresos recibidos por anticipado	0,00	0,00
Rentas recibidas por anticipado	0,00	0,00
Afiliaciones y renovaciones	0,00	0,00
Otros	0,00	0,00
Consignación para pago de obligaciones	0,00	0,00
Fondos en administración	0,00	694.826,72
Transferencias internas	0,00	0,00
Subsidios del gobierno nacional	0,00	0,00
Subsidios recibidos por anticipado	0,00	0,00
Subsidios pendientes de liquidar	0,00	0,00
Minusvalía mercantil (Badwill)	0,00	0,00
Otros	1.475.644,62	955.974,38
Sobrantes de caja	137.376,54	214.865,05
Varios	1.338.268,08	741.109,33
PATRIMONIO	261.793.240,40	145.686.088,62
CAPITAL SOCIAL	67.084.700,96	35.173.781,89
Capital Pagado	0,00	0,00

Aportes de socios	67.084.700,96	35.173.781,89
RESERVAS	167.540.419,59	103.577.779,97
Fondo Irrepartible de Reserva Legal	167.540.419,59	82.336.286,78
Reserva Legal Irrepartible	118.346.015,00	62.891.409,39
Aportes de los socios por capitalización extraordinaria	49.194.404,59	19.051.661,55
Donaciones	0,00	393.215,84
Generales	0,00	0,00
Especiales	0,00	21.241.493,19
Revalorización del patrimonio	0,00	0,00
Por resultados no operativos	0,00	0,00
OTROS APORTES PATRIMONIALES	0,00	0,00
OTROS APORTES PATRIMONIALES	0,00	0,00
SUPERÁVIT POR VALUACIONES	13.813.118,24	5.956.587,55
Superávit por valuación de propiedades, equipo y otros	13.706.008,91	5.861.026,51
Superávit por valuación de inversiones en acciones	0,00	0,00
Valuación de inversiones en instrumentos financieros	107.109,33	95.561,04
RESULTADOS	13.355.001,61	977.939,21
Utilidades o excedentes acumuladas	0,00	0,00
(Pérdidas acumuladas)	0,00	0,00
Utilidad o excedente del ejercicio	13.355.001,61	977.939,21
(Pérdida del ejercicio)	0,00	0,00
GASTOS	284.092.287,89	120.651.510,89
INTERESES CAUSADOS	133.826.868,91	53.684.071,94
OBLIGACIONES CON EL PÚBLICO	133.176.582,97	50.086.893,78
Depósitos monetarios	0,00	0,00
Depósitos monetarios de instituciones financieras	0,00	0,00
Depósitos de ahorro	10.762.630,11	13.475.389,16
Fondos de tarjetahabientes	0,00	0,00
Operaciones de reporto	0,00	0,00
Depósitos a plazo	122.413.952,86	36.572.168,88
Depósitos de garantía	0,00	0,00
Depósitos de cuenta básica	0,00	0,00
Otros	0,00	39.335,74
OPERACIONES INTERFINANCIERAS	0,00	0,00
Fondos financieros comprados	0,00	0,00
Operaciones de reporto con instituciones financieras	0,00	0,00
Obligaciones financieras	650.285,94	3.597.178,16
Sobregiros	0,00	0,00
Obligaciones con instituciones financieras del país y del sector popular y solidario	284.748,89	229.490,59
Obligaciones con instituciones financieras del exterior	0,00	2.297.768,24
Obligaciones con entidades del grupo financiero en el país y grupo de economía popular y solidaria	0,00	0,00
Obligaciones con entidades financieras del sector público	365.537,05	1.020.810,23
Obligaciones con organismos multilaterales	0,00	49.109,10
Obligaciones con entidades del sector público	0,00	0,00

Otras obligaciones	0,00	0,00
Valores en circulación y obligaciones convertibles en acciones	0,00	0,00
Bonos	0,00	0,00
Obligaciones	0,00	0,00
Otros títulos valores	0,00	0,00
Otros intereses	0,00	0,00
Otros	0,00	0,00
COMISIONES CAUSADAS	514.053,19	431.093,07
Obligaciones financieras	0,00	367.099,00
Operaciones contingentes	0,00	0,00
Cobranzas	0,00	0,00
Por operaciones de permuta financiera	0,00	0,00
Servicios fiduciarios	8.064,00	8.077,44
Varias	505.989,19	55.916,63
PÉRDIDAS FINANCIERAS	129.213,27	45.237,59
En valuación de inversiones	21,18	42.601,86
En venta de activos productivos	129.192,09	0,00
En venta de inversiones	129.192,09	0,00
En venta de cartera de créditos	0,00	0,00
Otras	0,00	0,00
Pérdidas por fideicomiso mercantil	0,00	2.635,73
Prima de inversiones en títulos valores	0,00	0,00
Primas en cartera comprada	0,00	0,00
PROVISIONES	38.689.234,60	26.992.713,26
INVERSIONES	0,00	0,00
CARTERA DE CRÉDITOS	32.296.112,94	22.622.465,69
Crédito productivo	0,00	0,00
Crédito comercial prioritario	226.278,65	222.672,25
Crédito comercial ordinario	339.443,62	866,95
Crédito de consumo prioritario	19.462.889,26	13.451.723,99
Crédito de consumo ordinario	2.365.354,06	0,00
Crédito inmobiliario	2.586.933,33	477.868,81
Crédito de vivienda de interés público y vivienda de interés social	0,00	0,00
Microcrédito	7.315.214,02	8.469.333,69
Crédito educativo	0,00	0,00
CUENTAS POR COBRAR	6.280.911,54	4.228.958,13
Bienes realizables, adjudicados por pago y de arrendamiento mercantil	0,00	0,00
OTROS ACTIVOS	112.210,12	137.510,52
Operaciones contingentes	0,00	3.778,92
Operaciones Interfinancieras y de reporto	0,00	0,00
GASTOS DE OPERACIÓN	99.152.789,24	37.411.191,15
Gastos de personal	35.023.775,94	17.506.294,23
Remuneraciones mensuales	19.194.578,97	12.301.859,20
Beneficios Sociales	3.801.592,51	1.749.302,19
Gastos de representación, residencia y responsabilidad	0,00	0,00

Aportes al IESS	2.829.794,38	1.477.983,65
Impuesto a la renta del personal	0,00	0,00
Pensiones y jubilaciones	508.601,11	513.808,28
Fondo de reserva IESS	1.533.497,75	932.075,26
Otros	7.155.711,22	531.265,65
Honorarios	144.972,80	1.014.590,45
Directores	144.972,80	142.124,38
Honorarios profesionales	0,00	872.466,07
Servicios varios	26.525.196,93	7.114.229,55
Movilización, fletes y embalajes	300.690,51	438,51
Servicios de guardianía	1.860.677,76	1.854.930,93
Publicidad y propaganda	1.908.544,87	147.605,38
Servicios básicos	3.098.576,65	1.311.062,41
Seguros	951.777,13	626.964,59
Arrendamientos	5.917.261,23	1.672.454,12
Otros servicios	12.487.668,78	1.500.773,61
Impuestos, contribuciones y multas	17.346.050,69	6.384.732,03
Impuestos Fiscales	307.300,39	1.418,60
Impuestos Municipales	466.539,35	388.145,41
Aportes a la SEPS	2.637.149,54	870.754,98
Aportes al COSEDE por prima fija	13.166.615,80	5.066.742,04
Aportes al COSEDE por prima variable	0,00	0,00
Multas y otras sanciones	270.428,62	0,00
Impuestos y aportes para otros organismos e instituciones	498.016,99	57.671,00
Depreciaciones	11.379.755,71	1.889.278,77
Bienes arrendados	0,00	0,00
Bienes no utilizados por la institución	0,00	0,00
Edificios	2.487.022,18	559.038,91
Otros locales	0,00	0,00
Muebles, enseres y equipos de oficina	497.578,42	277.492,93
Equipos de computación	7.998.234,79	1.027.259,87
Unidades de transporte	215.404,71	25.487,06
Equipos de construcción	0,00	0,00
Otros	181.515,61	0,00
Amortizaciones	3.513.097,37	1.265.401,11
Gastos anticipados	0,00	0,00
Gastos de constitución y organización	0,00	0,00
Gastos de instalación	338.730,73	0,00
Estudios	0,00	0,00
Programas de computación	1.357.844,47	638.485,77
Gastos de adecuación	1.816.522,17	611.347,02
Plusvalía mercantil	0,00	0,00
Otros	0,00	15.568,32
Otros gastos	5.219.939,80	2.236.665,01
Suministros diversos	2.128.498,27	541.184,87

Donaciones	5.718,44	0,00
Mantenimiento y reparaciones	2.897.081,41	665.740,29
Otros	188.641,68	1.029.739,85
<b>OTRAS PÉRDIDAS OPERACIONALES</b>	0,00	56.762,28
Pérdida en acciones y participaciones	0,00	0,00
Pérdida en venta de bienes realizables y recuperados	0,00	0,00
Otras	0,00	56.762,28
<b>OTROS GASTOS Y PERDIDAS</b>	3.897.293,55	1.474.358,53
Pérdida en venta de bienes	947,85	0,00
Pérdida en venta de acciones y participaciones	0,00	0,00
Intereses y comisiones devengados en ejercicios anteriores	1.816.728,79	525.628,86
Otros	2.079.616,91	948.729,67
Pérdida garantías concedidas no recuperadas	0,00	0,00
Otros	2.079.616,91	948.729,67
<b>IMPUESTOS Y PARTICIPACIÓN A EMPLEADOS</b>	7.882.835,13	556.083,07
Participación a empleados	3.185.675,51	230.103,34
Impuesto a la renta	4.697.159,62	325.979,73
Otros	0,00	0,00
<b>INGRESOS</b>	297.447.289,50	121.629.450,10
<b>INTERESES Y DESCUENTOS GANADOS</b>	259.383.177,67	116.642.224,00
Depósitos	5.814.494,03	5.149.652,82
Depósitos en instituciones financieras e instituciones del sector financiero popular y solidario	5.814.494,03	5.149.652,82
Overnight	0,00	0,00
<b>OPERACIONES INTERFINANCIERAS</b>	0,00	0,00
Fondos Interfinancieras vendidos	0,00	0,00
Operaciones de reporto	0,00	0,00
Intereses y descuentos de inversiones en títulos valores	13.325.174,99	3.958.771,94
Inversiones a valor razonable con cambios en el estado de resultados	0,00	0,00
Disponibles para la venta	13.322.788,99	3.946.969,24
Mantenidas hasta el vencimiento	0,00	5.678,10
De disponibilidad restringida	2.386,00	6.124,60
Intereses y descuentos de cartera de créditos	240.232.728,79	107.533.799,24
Cartera de créditos comercial prioritario	1.968.746,91	461.915,36
Cartera de créditos de consumo prioritario	121.491.850,94	74.708.423,80
Cartera de crédito inmobiliario	35.069.031,11	2.012.298,03
Cartera de microcrédito	53.526.131,16	25.801.512,25
Cartera de crédito productivo	0,00	0,00
Cartera de crédito comercial ordinario	0,00	7.217,22
Cartera de crédito de consumo ordinario	16.721.577,78	0,00
Cartera de crédito de vivienda de interés público y vivienda de interés social	0,00	0,00
Cartera de crédito educativo	0,00	0,00
Cartera de créditos refinanciada	10.436.317,08	2.604.110,62
Cartera de créditos reestructurada	440.146,52	598.892,83
De mora	578.927,29	1.339.429,13



Descuentos en cartera comprada	0,00	0,00
Otros intereses y descuentos	10.779,86	0,00
Por pagos por cuenta de socios	0,00	0,00
Otros	10.779,86	0,00
COMISIONES GANADAS	3.902.249,29	733.724,02
CARTERA DE CRÉDITOS	7,64	0,00
DEUDORES POR ACEPTACIÓN	0,00	0,00
Avales	0,00	15.094,80
Fianzas	0,00	0,00
Cartas de Crédito	0,00	0,00
Otras	3.902.241,65	718.629,22
UTILIDADES FINANCIERAS	2.035.653,61	1.251.334,77
En valuación de inversiones	476,99	753.533,05
En venta de activos productivos	859.706,79	71.087,44
En venta de inversiones	859.706,79	56.679,44
En venta de cartera de créditos	0,00	0,00
Otras	0,00	14.408,00
Rendimientos por fideicomiso mercantil	1.175.469,83	426.714,28
Arrendamiento financiero	0,00	0,00
Otros	0,00	0,00
INGRESOS POR SERVICIOS	14.126.910,88	727.254,02
Servicios fiduciarios	0,00	0,00
Manejo y cobranzas	0,00	0,00
Garantías crediticias otorgadas por la Corporación Nacional de Finanzas Populares y Solidarias	0,00	0,00
Otros servicios	14.126.910,88	727.254,02
Tarifados con costo máximo	8.316.973,80	702.172,96
Tarifados diferenciados	5.809.937,08	25.081,06
OTROS INGRESOS OPERACIONALES	64.440,83	42.296,84
Utilidades en acciones y participaciones	0,00	0,00
Utilidad en venta de bienes realizables y recuperados	0,00	0,00
Dividendos o excedentes por certificados de aportación	64.440,83	42.296,84
Ingresos por subsidios realizados	0,00	0,00
Ingresos por subsidios recuperados	0,00	0,00
Otros	0,00	0,00
OTROS INGRESOS	17.934.857,22	2.232.616,45
Utilidad en venta de bienes	0,00	6.964,29
Utilidad en venta de acciones y participaciones	0,00	0,00
Arrendamientos	0,00	5.164,68
Recuperaciones de activos financieros	9.714.904,25	1.409.132,19
De activos castigados	3.135.901,35	635.929,66
Reversión de provisiones	3.642.525,75	658.713,19
Devolución de impuestos y multas	0,00	0,00
Intereses y comisiones de ejercicios anteriores	2.936.477,15	114.489,34
Otros	8.219.952,97	811.355,29

Pérdidas y ganancias	13.355.001,61	977.939,21
<b>CUENTAS CONTINGENTES</b>	<b>171.878.664,75</b>	<b>10.926.180,84</b>
<b>DEUDORAS</b>	<b>56.139,60</b>	<b>0,00</b>
Otras cuentas contingentes deudoras	56.139,60	0,00
<b>ACREEDORAS</b>	<b>171.822.525,15</b>	<b>10.926.180,84</b>
Avales	0,00	443.791,29
Avales comunes	0,00	443.791,29
Avales con garantía de instituciones financieras del exterior	0,00	0,00
Fianzas y garantías	0,00	0,00
Garantías aduaneras	0,00	0,00
Garantías Corporación Financiera Nacional	0,00	0,00
Garantías Corporación Nacional de Finanzas Populares y Solidarias	0,00	0,00
Fianzas con garantía de instituciones financieras del exterior	0,00	0,00
Otras	0,00	0,00
Cartas de Crédito	0,00	0,00
Emitidas por la institución	0,00	0,00
Emitidas por cuenta de la institución	0,00	0,00
Confirmadas	0,00	0,00
Créditos aprobados no desembolsados	167.881.454,15	10.475.612,23
Cartera de créditos comercial prioritario	0,00	0,00
Cartera de créditos de consumo prioritario	167.881.454,15	4.745.973,97
Cartera de crédito inmobiliario	0,00	0,00
Cartera de microcrédito	0,00	5.729.638,26
Cartera de crédito productivo	0,00	0,00
Cartera de crédito comercial ordinario	0,00	0,00
Cartera de crédito de consumo ordinario	0,00	0,00
Cartera de crédito de vivienda de interés público y vivienda de interés social	0,00	0,00
Cartera de crédito educativo	0,00	0,00
Compromisos futuros	3.941.071,00	6.777,32
Riesgo asumido por cartera vendida	3.941.071,00	0,00
Riesgo asumido en cartera permutada	0,00	0,00
Otros compromisos	0,00	6.777,32
Garantías concedidas por el sistema de garantía crediticio	0,00	0,00
Por operaciones vigentes	0,00	0,00
Por operaciones pendientes de reclamo	0,00	0,00
Otras cuentas contingentes acreedoras	0,00	0,00
<b>CUENTAS DE ORDEN</b>	<b>5.829.346.442,20</b>	<b>2.252.666.737,56</b>
<b>CUENTAS DE ORDEN DEUDORAS</b>	<b>434.064.558,31</b>	<b>164.363.994,20</b>
Valores y bienes propios en poder de terceros	0,00	3.124.236,98
En cobranza	0,00	3.124.236,98
En custodia	0,00	0,00
Otros	0,00	0,00
Activos propios en poder de terceros entregados en garantía	23.877.565,01	55.391.743,19
Inversiones a valor razonable con cambios en el estado de resultados	0,00	0,00

Inversiones disponibles para la venta	0,00	0,00
Inversiones mantenidas hasta el vencimiento	0,00	0,00
Inversiones de disponibilidad restringida	72.010,06	85.532,91
Cartera de créditos comercial prioritario	0,00	190.000,00
Cartera de créditos de consumo prioritario	980.000,00	41.095.817,28
Cartera de crédito inmobiliario	17.049.000,00	1.137.463,00
Cartera de microcrédito	5.776.554,95	12.882.930,00
Cartera de crédito productivo	0,00	0,00
Cartera de crédito comercial ordinario	0,00	0,00
Cartera de crédito de consumo ordinario	0,00	0,00
Cartera de crédito de vivienda de interés público y vivienda de interés social	0,00	0,00
Cartera de crédito educativo	0,00	0,00
Cartera de créditos refinanciada	0,00	0,00
Cartera de créditos reestructurada	0,00	0,00
Bienes muebles	0,00	0,00
Bienes inmuebles	0,00	0,00
OTROS ACTIVOS	0,00	0,00
Activos castigados	58.751.365,64	11.657.322,61
INVERSIONES	0,00	0,00
CARTERA DE CRÉDITOS	55.096.346,99	10.403.044,04
DEUDORES POR ACEPTACIÓN	0,00	0,00
CUENTAS POR COBRAR	3.655.018,65	1.254.278,57
BIENES REALIZABLES, ADJUDICADOS POR PAGO, DE ARRENDAMIENTO MERCANTIL Y NO UTILIZADOS POR LA INSTITUCIÓN	0,00	0,00
OTROS ACTIVOS	0,00	0,00
Líneas de crédito no utilizadas	12.666.000,00	56.334.767,24
Del país	12.666.000,00	50.334.767,24
Del exterior	0,00	6.000.000,00
Operaciones activas con empresas vinculadas	12.813.412,42	7.190.656,61
INVERSIONES	0,00	0,00
CARTERA DE CRÉDITOS	12.813.412,42	6.579.656,61
DEUDORES POR ACEPTACIÓN	0,00	0,00
CUENTAS POR COBRAR	0,00	0,00
BIENES REALIZABLES, ADJUDICADOS POR PAGO, DE ARRENDAMIENTO MERCANTIL Y NO UTILIZADOS POR LA INSTITUCIÓN	0,00	0,00
OTROS ACTIVOS	0,00	0,00
Operaciones contingentes	0,00	611.000,00
Operaciones activas con entidades del grupo financiero	0,00	0,00
INVERSIONES	0,00	0,00
CARTERA DE CRÉDITOS	0,00	0,00
DEUDORES POR ACEPTACIÓN	0,00	0,00
CUENTAS POR COBRAR	0,00	0,00
Bienes realizables, adjudicados por pago y arrendamiento mercantil	0,00	0,00
OTROS ACTIVOS	0,00	0,00

Operaciones contingentes	0,00	0,00
Cartera de créditos y otros activos en demanda judicial	36.833.433,47	16.414.489,42
Comercial prioritario	115.874,73	360.689,00
Consumo prioritario	17.662.613,36	9.693.437,09
Inmobiliario	1.919.305,71	231.869,15
Microcrédito	15.042.769,86	6.128.494,18
Cartera de crédito productivo	0,00	0,00
Cartera de créditos comercial ordinario	0,00	0,00
Cartera de crédito de consumo ordinario	770.194,58	0,00
Cartera de crédito de vivienda de interés público y vivienda de interés social	0,00	0,00
Cartera de crédito educativo	0,00	0,00
Refinanciada	0,00	0,00
Reestructurada	0,00	0,00
INVERSIONES	0,00	0,00
CUENTAS POR COBRAR	1.322.675,23	0,00
OTROS ACTIVOS	0,00	0,00
Cartera comprada a entidades en liquidación o adquirida por procesos de fusión	0,00	278.512,49
Intereses, comisiones e ingresos en suspenso	41.946.889,78	6.027.092,93
Cartera de créditos comercial prioritario	7.372,96	6.808,94
Cartera de créditos de consumo prioritario	19.958.466,28	3.657.027,09
Cartera de crédito inmobiliario	456.523,52	61.990,60
Cartera de microcrédito	19.164.103,42	2.068.329,67
Cartera de crédito productivo	0,00	0,00
Cartera de crédito comercial ordinario	0,00	0,00
Cartera de crédito de consumo ordinario	773.742,74	0,00
Cartera de crédito de vivienda de interés público y vivienda de interés social	0,00	0,00
Cartera de crédito educativo	0,00	0,00
Cartera de créditos refinanciada	1.046.470,18	17.371,22
Cartera de créditos reestructurada	540.210,68	123,89
Otros	0,00	215.441,52
Contrato de arrendamiento mercantil financiero	0,00	0,00
Canones por recibir	0,00	0,00
Opción en compra	0,00	0,00
Descuentos concedidos	0,00	0,00
Otras cuentas de orden deudoras	247.175.891,99	40.000,00
Cobertura de seguros	247.108.063,78	40.000,00
Multas e impuestos en reclamo	0,00	0,00
Títulos por emitir	0,00	0,00
Títulos emitidos no vendidos	0,00	0,00
Títulos propia emisión recomprados	0,00	0,00
Títulos y cupones por incinerar	0,00	0,00
Títulos de inversiones comprados con pacto de reventa	0,00	0,00
Otras cuentas de orden	67.828,21	0,00
CUENTAS DE ORDEN ACREEDORAS	5.395.281.883,89	2.088.302.743,36

Valores y bienes recibidos de terceros	4.491.709.445,87	1.826.875.984,54
En cobranza	0,00	0,00
Documentos en garantía	3.233.753.524,33	1.096.059.781,47
Valores fiduciarios en garantía	0,00	12.329.052,93
Bienes inmuebles en garantía	1.182.141.193,83	585.027.125,72
Otros bienes en garantía	75.814.727,71	697.523,93
En custodia	0,00	132.762.500,49
En administración	0,00	0,00
En comodato	0,00	0,00
Operaciones pasivas con empresas vinculadas	0,00	7.892.817,00
OBLIGACIONES CON EL PÚBLICO	0,00	7.892.817,00
Obligaciones Interfinancieras	0,00	0,00
OBLIGACIONES INMEDIATAS	0,00	0,00
ACEPTACIONES EN CIRCULACIÓN	0,00	0,00
CUENTAS POR PAGAR	0,00	0,00
Obligaciones financieras	0,00	0,00
VALORES EN CIRCULACIÓN	0,00	0,00
OTROS PASIVOS	0,00	0,00
Contingentes	0,00	0,00
Operaciones Pasivas con empresas subsidiarias y afiliadas	0,00	0,00
OBLIGACIONES CON EL PÚBLICO	0,00	0,00
Obligaciones Interfinancieras	0,00	0,00
OBLIGACIONES INMEDIATAS	0,00	0,00
ACEPTACIONES EN CIRCULACIÓN	0,00	0,00
CUENTAS POR PAGAR	0,00	0,00
Obligaciones financieras	0,00	0,00
VALORES EN CIRCULACIÓN	0,00	0,00
OTROS PASIVOS	0,00	0,00
Contingentes	0,00	0,00
Depósitos y otras captaciones no cubiertas por El Fondo de Seguro de Depósito	846.083.107,56	199.021.748,07
OBLIGACIONES CON EL PÚBLICO	846.083.107,56	199.021.748,07
OBLIGACIONES INMEDIATAS	0,00	0,00
Deficiencia de provisiones	0,00	0,00
INVERSIONES	0,00	0,00
CARTERA DE CRÉDITOS	0,00	0,00
DEUDORES POR ACEPTACIÓN	0,00	0,00
CUENTAS POR COBRAR	0,00	0,00
Bienes adjudicados por pago y arrendamiento mercantil	0,00	0,00
OTROS ACTIVOS	0,00	0,00
Operaciones contingentes	0,00	0,00
Depósitos de entidades del sector público	17.582.142,90	262.948,10
Depósitos monetarios	0,00	0,00
Depósitos de ahorro	21.534,60	262.948,10
Otros depósitos	1.551.147,58	0,00

Operaciones de reporto	0,00	0,00
Depósitos a plazo	16.009.460,72	0,00
Depósitos por confirmar	0,00	0,00
Origen de capital	0,00	0,00
Reinversión	0,00	0,00
Revalorización del patrimonio	0,00	0,00
Valores y bienes recibidos en fideicomiso mercantil	0,00	0,00
En garantía	0,00	0,00
En administración	0,00	0,00
Inmobiliarios	0,00	0,00
Inversiones de disponibilidad restringida	0,00	0,00
Cartera de créditos comercial	0,00	0,00
Cartera de créditos refinanciada	0,00	0,00
Cartera de créditos reestructurada	0,00	0,00
Bienes muebles	0,00	0,00
Bienes inmuebles	0,00	0,00
OTROS ACTIVOS	0,00	0,00
Otros	0,00	0,00
Capital suscrito no pagado	0,00	0,00
Pasivos adquiridos	0,00	0,00
Depósitos a la vista	0,00	0,00
Operaciones de reporto	0,00	0,00
Depósitos a plazo	0,00	0,00
OPERACIONES INTERFINANCIERAS	0,00	0,00
OBLIGACIONES INMEDIATAS	0,00	0,00
CUENTAS POR PAGAR	0,00	0,00
Obligaciones financieras	0,00	0,00
OTROS PASIVOS	0,00	0,00
Orden de prelación	0,00	0,00
Pasivos garantizados conforme a la ley	0,00	0,00
Costas judiciales causadas en interés común de los acreedores	0,00	0,00
Deudas con trabajadores e IESS	0,00	0,00
Impuestos, tasas y contribuciones	0,00	0,00
Obligaciones por depósitos y captaciones del público	0,00	0,00
Otros créditos de acuerdo al orden y forma determinados en el Código Civil	0,00	0,00
Accionistas, administradores y vinculados	0,00	0,00
Provisiones constituidas	18.497.114,62	36.768.740,66
Provisión cartera refinanciada comercial prioritario	70.783,80	5.155,01
Provisión cartera refinanciada consumo prioritario	2.698.202,15	775.686,97
Provisión cartera refinanciada inmobiliaria	110.519,06	6.929,68
Provisión cartera refinanciada microcrédito	1.558.491,68	336.050,85
Provisión cartera refinanciada productivo	0,00	0,00
Provisión cartera refinanciada comercial ordinario	181.826,81	0,00
Provisión cartera reestructurada comercial prioritario	0,00	23.809,44

Provisión cartera reestructurada consumo prioritario	1.402.047,78	10.119.657,23
Provisión cartera reestructurada inmobiliaria	52,45	84.811,06
Provisión cartera reestructurada microcrédito	448.267,45	5.406.480,33
Provisión cartera reestructurada productivo	0,00	0,00
Provisión cartera reestructurada comercial ordinario	0,00	0,00
Provisión genérica por tecnología crediticia cartera de consumo prioritario	0,00	5.167.085,16
Provisión genérica por tecnología crediticia cartera de microcrédito	11.125.610,34	2.068.252,83
Provisión genérica por tecnología crediticia cartera de crédito educativo	0,00	0,00
Provisión genérica voluntaria cartera comercial prioritaria	10.137,98	68.320,23
Provisión genérica voluntaria cartera consumo prioritario	419.241,36	9.133.745,17
Provisión genérica voluntaria cartera inmobiliaria	155.082,73	237.839,02
Provisión genérica voluntaria cartera microcrédito	169.935,98	3.334.130,54
Provisión genérica voluntaria cartera de crédito productivo	0,00	0,00
Provisión genérica voluntaria cartera comercial ordinaria	0,00	787,14
Provisión genérica voluntaria cartera refinanciada	0,00	0,00
Provisión genérica voluntaria cartera reestructurada	0,00	0,00
Provisión cartera refinanciada de consumo ordinario	2,00	0,00
Provisión cartera refinanciada de vivienda de interés público y vivienda de interés social	0,00	0,00
Provisión cartera refinanciada educativo	0,00	0,00
Provisión cartera reestructurada de consumo ordinario	90.632,11	0,00
Provisión cartera reestructurada de vivienda de interés público y vivienda de interés social	0,00	0,00
Provisión cartera reestructurada educativo	0,00	0,00
Provisión genérica por tecnología crediticia cartera de consumo ordinario	0,00	0,00
Provisión anticíclica	0,00	0,00
Provisiones no reversadas por requerimiento normativo	0,00	0,00
Depósitos o captaciones constituidos como garantía de préstamos	13.447.473,17	17.480.504,99
Cartera comercial prioritario	300.000,00	478,38
Cartera de consumo prioritario	13.147.473,17	16.214.594,86
Cartera de crédito inmobiliario	0,00	2.371,06
Cartera de microcrédito	0,00	1.263.060,69
Cartera de crédito productivo	0,00	0,00
Cartera de créditos comercial ordinario	0,00	0,00
Cartera de créditos de consumo ordinario	0,00	0,00
Cartera de crédito de vivienda de interés público y vivienda de interés social	0,00	0,00
Cartera de crédito educativo	0,00	0,00
Intereses pagados por depósitos o captaciones constituidos como garantía de préstamos	0,00	0,00
Depósitos a la vista	0,00	0,00
Depósitos a plazo	0,00	0,00
Operaciones de financiamiento afianzadas	0,00	0,00
Créditos comerciales	0,00	0,00
Contingentes	0,00	0,00
Otras cuentas de orden acreedoras	7.962.599,77	0,00
Cartas de crédito avisadas	0,00	0,00

Aportes futuros del gobierno para capital	0,00	0,00
Créditos aprobados no instrumentados	0,00	0,00
Compensaciones para programas de créditos	0,00	0,00
Otras	7.962.599,77	0,00
Préstamos subordinados	0,00	0,00
De 1 a 30 días	0,00	0,00
De 31 a 90 días	0,00	0,00
De 91 a 180 días	0,00	0,00
De 181 a 360 días	0,00	0,00
De más de 360 días	0,00	0,00
Bonos emitidos por entidades financieras de la economía popular y solidaria	0,00	0,00
Préstamos subordinados	0,00	0,00
Inversiones por vencimiento	0,00	0,00
Corto plazo	0,00	0,00
Largo plazo	0,00	0,00
Obligaciones extinguidas por otros contratos	0,00	0,00
Cartera de créditos comercial	0,00	0,00
Cartera de créditos de consumo	0,00	0,00
Cartera de crédito inmobiliario	0,00	0,00
Cartera de Microcréditos	0,00	0,00
Cartera entregada para procesos de titularización	0,00	7.905.172,73
Cartera de créditos comercial prioritario	0,00	0,00
Cartera de créditos comercial ordinario	0,00	0,00
Cartera de créditos consumo prioritario	0,00	7.905.172,73
Cartera de créditos consumo ordinario	0,00	0,00
Cartera de créditos de vivienda de interés público y vivienda de interés social	0,00	0,00
Cartera de créditos inmobiliario	0,00	0,00
Cartera de créditos para la microempresa	0,00	0,00
Cartera de créditos educativo	0,00	0,00
Cartera de crédito comercial prioritario en administración	0,00	0,00
Cartera de crédito comercial ordinario en administración	0,00	0,00
Cartera de crédito consumo prioritario en administración	0,00	0,00
Cartera de crédito consumo ordinario en administración	0,00	0,00
Cartera de crédito de vivienda de interés público y vivienda de interés social en administración	0,00	0,00
Cartera de crédito inmobiliario en administración	0,00	0,00
Cartera de crédito para la microempresa en administración	0,00	0,00
Cartera de crédito educativo en administración	0,00	0,00
Provisión genérica voluntaria cartera de consumo ordinario	56.280,94	0,00
Provisión genérica voluntaria cartera de vivienda de interés público y vivienda de interés social	0,00	0,00
Provisión genérica voluntaria cartera de crédito educativo	0,00	0,00
Provisión diferida cartera comprada a entidades en liquidación o adquirida por procesos de fusión	0,00	0,00
Saldo cartera comprada a entidades en liquidación o adquirida por procesos de fusión	0,00	278.512,49



Activos adquiridos por procesos de fusión	0,00	0,00
<b>INVERSIONES</b>	<b>0,00</b>	<b>0,00</b>
Cuentas por cobrar sujetas a provisión	0,00	0,00
Otros activos sujetos a provisión	0,00	0,00
Provisión diferida	0,00	0,00
Prima en compra de cartera	0,00	0,00
Descuentos en compras de cartera	0,00	0,00
Descuento en compra de cartera a entidades en liquidación	0,00	0,00
Descuento en compra de cartera a entidades activas	0,00	0,00

**Fuente:** Superintendencia de Economía Popular y Solidaria; 2020.

